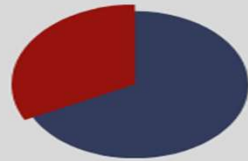


Βαρόμετρο



OpinionPoll

ΠΑΝΕΛΛΑΔΙΚΗ ΕΡΕΥΝΑ

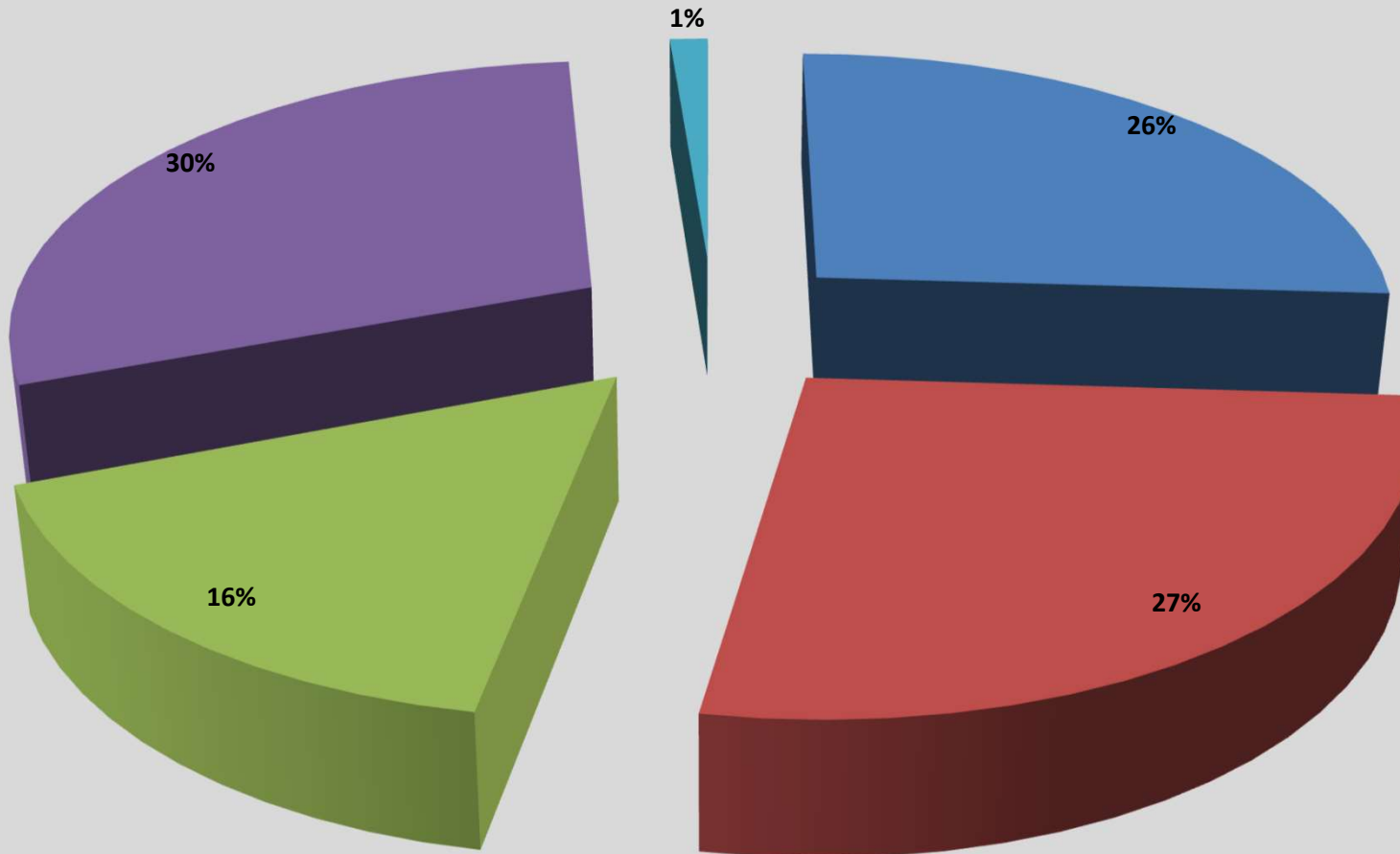
Μάιος 2021

Ταυτότητα Έρευνας

- Η Έρευνα πραγματοποιήθηκε από την Opinion Poll Ε.Π.Ε – Αριθμός Μητρώου Ε.Σ.Ρ. 49.
- ΕΞΕΤΑΖΟΜΕΝΟΣ ΠΛΗΘΥΣΜΟΣ: Ηλικίας άνω των 17, με δικαίωμα ψήφου
- ΜΕΓΕΘΟΣ ΔΕΙΓΜΑΤΟΣ: 1.605 νοικοκυριά
- ΧΡΟΝΙΚΟ ΔΙΑΣΤΗΜΑ: 18 ΜΑΙΟΥ 2021–28 ΜΑΙΟΥ 2021
- ΠΕΡΙΟΧΗ ΔΙΕΞΑΓΩΓΗΣ: Πανελλαδική κάλυψη
- ΜΕΘΟΔΟΣ ΔΕΙΓΜΑΤΟΛΗΨΙΑΣ: Πολυσταδιακή τυχαία δειγματοληψία με χρήση quota βάσει γεωγραφικής κατανομής.
- ΜΕΘΟΔΟΣ ΣΥΛΛΟΓΗΣ ΣΤΟΙΧΕΙΩΝ: Τηλεφωνικές συνεντεύξεις βάσει ηλεκτρονικού ερωτηματολογίου (CATI).
- ΣΤΑΘΜΙΣΗ: Έγινε στάθμιση με βάση τα αποτελέσματα των βουλευτικών εκλογών του Ιουλίου 2019.
- ΜΕΓΙΣΤΟ ΣΤΑΤΙΣΤΙΚΟ ΣΦΑΛΜΑ: +/-2,4 %
Προσωπικό field: Εργαστήκαν 15 ερευνητές και 2 επόπτες
- Η Opinion Poll ΕΠΕ. Είναι μέλος του ΣΕΔΕΑ, της ESOMAR, της WAPOR και τηρεί τον κανονισμό του Π.Ε.Σ.Σ. και τους διεθνείς κώδικες δεοντολογίας για την διεξαγωγή και δημοσιοποίηση ερευνών κοινής γνώμης.

Πιστεύετε ότι η χώρα πάει σε γενικά σωστή κατεύθυνση ή όχι;

■ Ναι ■ Μάλλον ναι ■ Μάλλον όχι ■ Όχι ■ ΔΓ/ ΔΑ



Πιστεύετε ότι η χώρα πάει σε γενικά σωστή κατεύθυνση ή όχι;

	Πιστεύετε ότι η χώρα πάει σε γενικά σωστή κατεύθυνση ή όχι;				
	Ναι	Μάλλον ναι	Μάλλον όχι	Όχι	ΔΓ/ ΔΑ
17-35	8,2%	27,8%	27,8%	36,1%	
36-50	18,3%	29,5%	19,2%	31,8%	1,1%
51-64	27,0%	25,6%	14,5%	31,8%	1,2%
65 +	34,2%	26,1%	13,5%	24,5%	1,7%

	Πιστεύετε ότι η χώρα πάει σε γενικά σωστή κατεύθυνση ή όχι;				
	Ναι	Μάλλον ναι	Μάλλον όχι	Όχι	ΔΓ/ ΔΑ
ΑΝΔΡΑΣ	28,7%	24,0%	15,7%	30,2%	1,5%
ΓΥΝΑΙΚΑ	23,6%	29,2%	17,0%	29,2%	1,0%

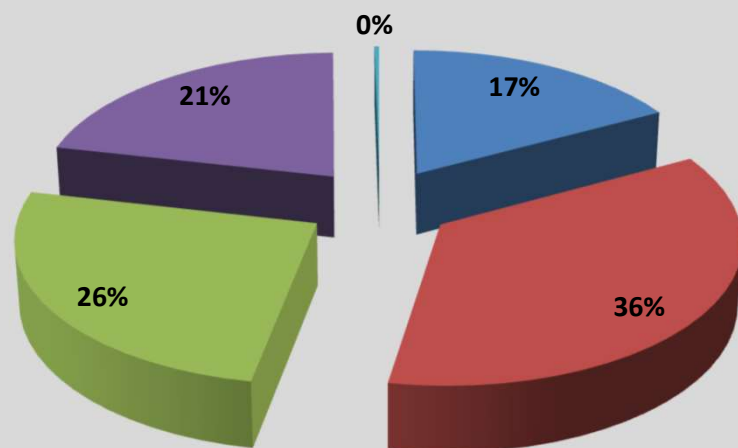
	Πιστεύετε ότι η χώρα πάει σε γενικά σωστή κατεύθυνση ή όχι;				
	Ναι	Μάλλον ναι	Μάλλον όχι	Όχι	ΔΓ/ ΔΑ
Δεξιά	51,4%	25,3%	8,9%	14,4%	
Κεντροδεξιά	54,8%	32,7%	6,3%	5,5%	0,7%
Κέντρο	26,7%	36,8%	12,5%	22,4%	1,6%
Κεντροαριστερά	10,7%	26,5%	25,6%	35,6%	1,6%
Αριστερά	3,5%	10,4%	27,4%	57,7%	1,0%

	Πιστεύετε ότι η χώρα πάει σε γενικά σωστή κατεύθυνση ή όχι;				
	Ναι	Μάλλον ναι	Μάλλον όχι	Όχι	ΔΓ/ ΔΑ
Ν.Δ.	56,0%	30,4%	5,3%	7,2%	1,2%
ΣΥΡΙΖΑ	7,4%	19,6%	28,3%	44,2%	0,5%
ΚΙΝΗΜΑ ΑΛΛΑΓΗΣ	31,7%	44,2%	8,7%	14,4%	1,0%
ΚΚΕ	1,5%	26,5%	10,3%	61,8%	
ΕΛΛΗΝΙΚΗ ΛΥΣΗ	14,6%	37,5%	8,3%	39,6%	
ΜΕΡΑ 25	6,8%	18,2%	34,1%	40,9%	

Πόσο ικανοποιημένος/η είστε...

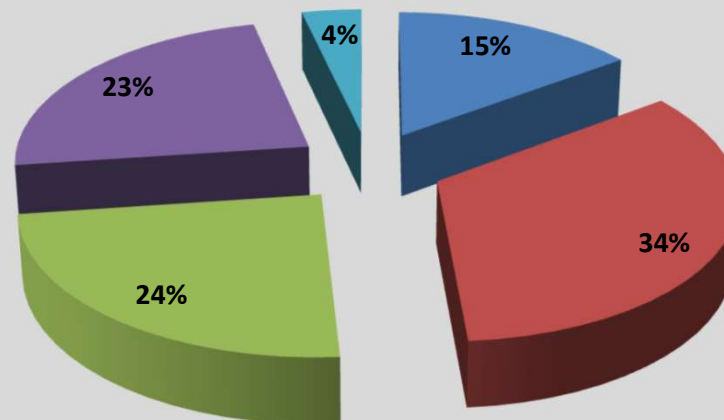
...από τον συνολική διαχείριση της πανδημίας από την Κυβέρνηση;

■ Πολύ ■ Αρκετά ■ Λίγο ■ Καθόλου ■ ΔΓ/ΔΑ



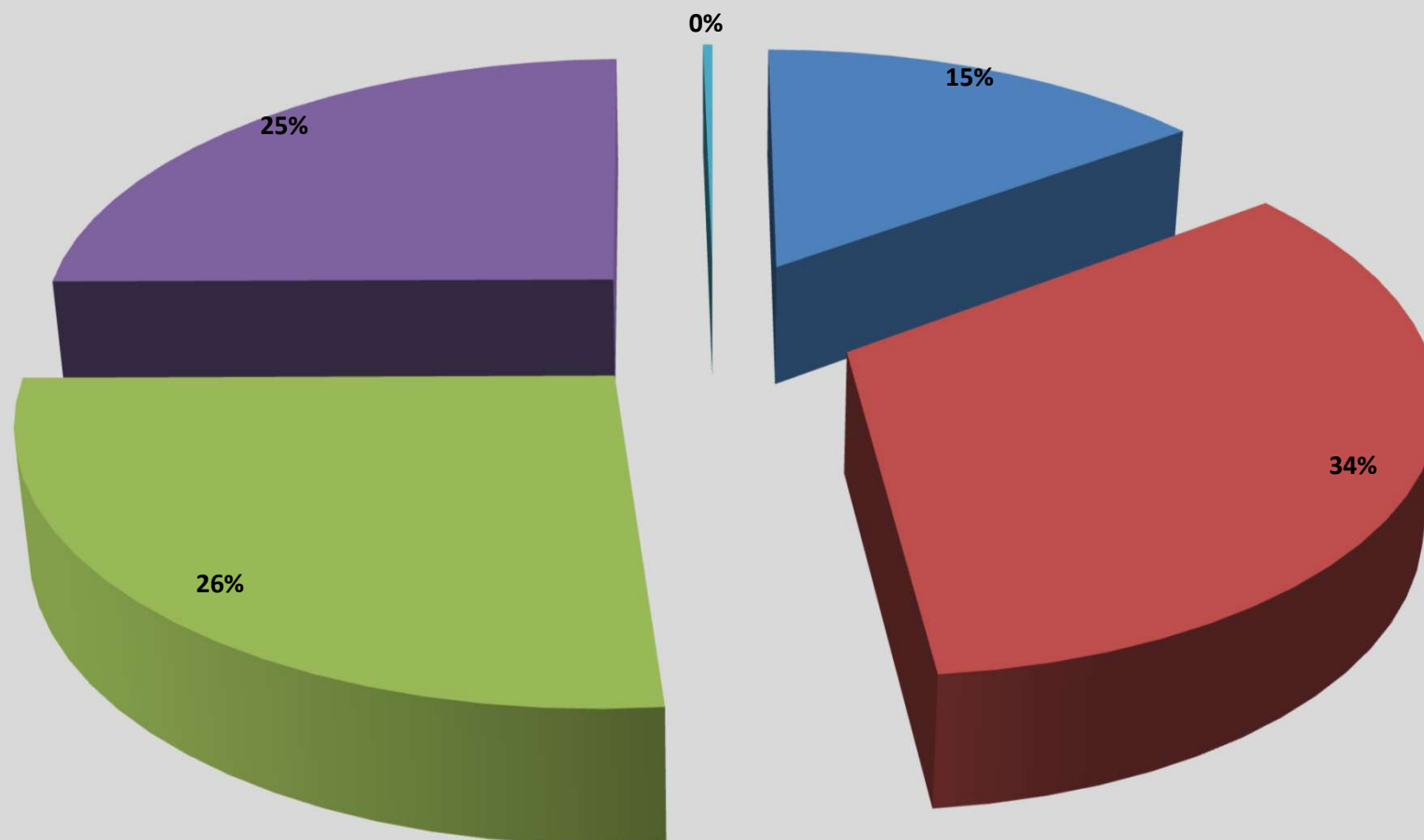
...από το πως διαχειρίστηκε από την αρχή της πανδημίας μέχρι σήμερα η Κυβέρνηση τα θέματα Οικονομίας, στήριξης των Επιχειρήσεων και της προστασίας των θέσεων εργασίας;

■ Πολύ ■ Αρκετά ■ Λίγο ■ Καθόλου ■ ΔΓ/ΔΑ



Πόσο ικανοποιημένος/η είστε από το συνολικό έργο της Κυβέρνησης;

■ Πολύ ■ Αρκετά ■ Λίγο ■ Καθόλου ■ ΔΓ/ΔΑ



Πόσο ικανοποιημένος/η είστε από το συνολικό έργο της Κυβέρνησης;

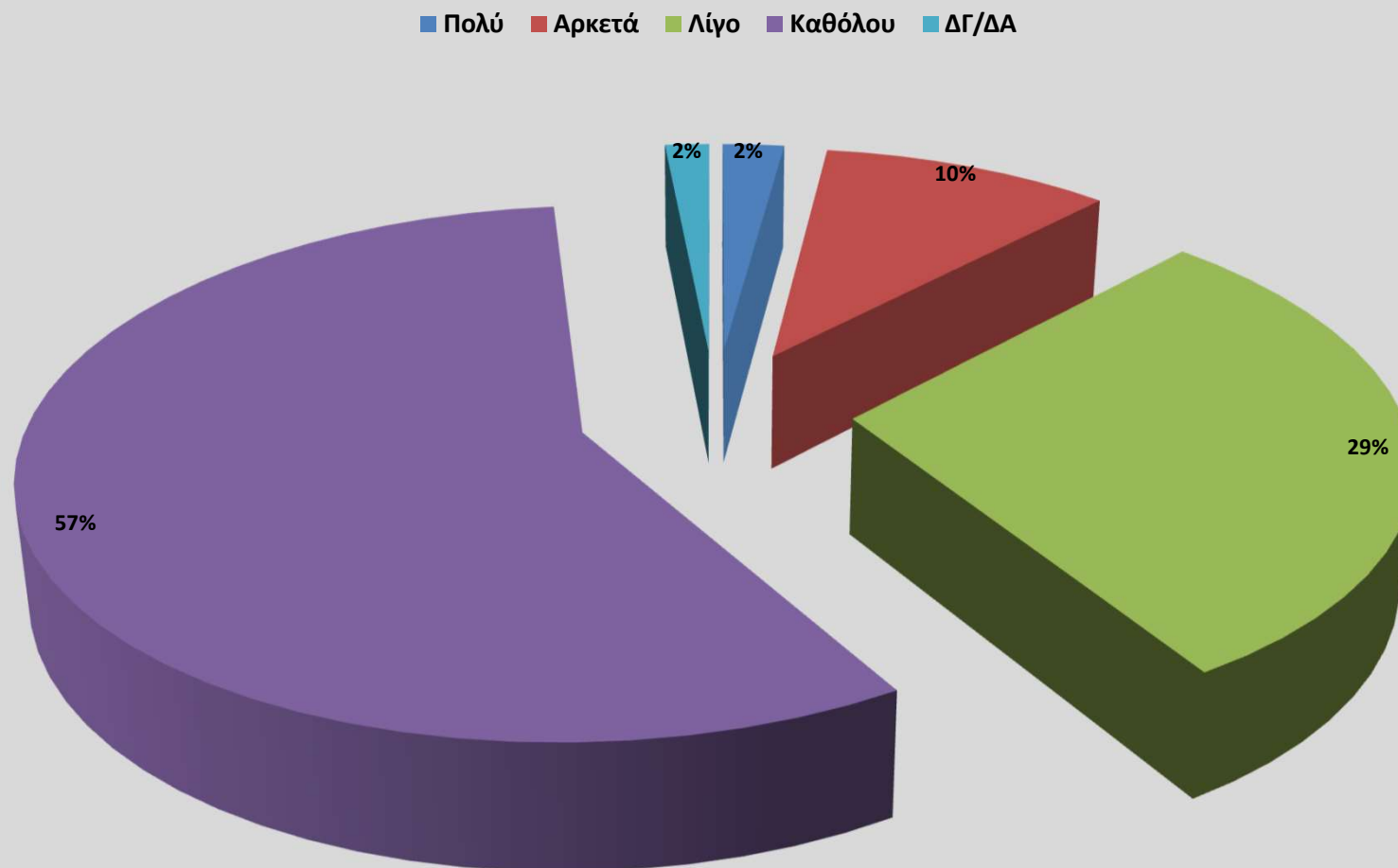
	Πόσο ικανοποιημένος/η είστε από το συνολικό έργο της Κυβέρνησης;				
	Πολύ	Αρκετά	Λίγο	Καθόλου	ΔΓ/ΔΑ
17-35	3,8%	27,2%	40,5%	27,8%	0,6%
36-50	10,6%	33,0%	32,4%	24,1%	
51-64	15,3%	33,6%	24,5%	26,6%	
65 +	20,1%	35,4%	20,9%	22,9%	0,7%

	Πόσο ικανοποιημένος/η είστε από το συνολικό έργο της Κυβέρνησης;				
	Πολύ	Αρκετά	Λίγο	Καθόλου	ΔΓ/ΔΑ
ΑΝΔΡΑΣ	15,2%	33,7%	26,3%	24,9%	
ΓΥΝΑΙΚΑ	14,6%	33,4%	26,7%	24,7%	0,6%

	Πόσο ικανοποιημένος/η είστε από το συνολικό έργο της Κυβέρνησης;				
	Πολύ	Αρκετά	Λίγο	Καθόλου	ΔΓ/ΔΑ
Δεξιά	34,9%	41,1%	15,8%	8,2%	
Κεντροδεξιά	34,1%	52,4%	10,6%	2,9%	
Κέντρο	13,9%	43,9%	27,5%	13,6%	1,1%
Κεντροαριστερά	4,5%	23,0%	41,4%	31,1%	
Αριστερά	1,0%	7,0%	28,5%	63,5%	

	Πόσο ικανοποιημένος/η είστε από το συνολικό έργο της Κυβέρνησης;				
	Πολύ	Αρκετά	Λίγο	Καθόλου	ΔΓ/ΔΑ
Ν.Δ.	35,3%	50,3%	9,4%	4,9%	0,2%
ΣΥΡΙΖΑ	3,0%	15,1%	37,6%	44,3%	
ΚΙΝΗΜΑ ΑΛΛΑΓΗΣ	15,4%	53,8%	21,2%	9,6%	
ΚΚΕ		19,4%	26,9%	52,2%	1,5%
ΕΛΛΗΝΙΚΗ ΛΥΣΗ	14,9%	44,7%	14,9%	25,5%	
ΜΕΡΑ 25		15,9%	38,6%	45,5%	

Πόσο ικανοποιημένος/η είστε την αντιπολιτευτική τακτική του ΣΥΡΙΖΑ



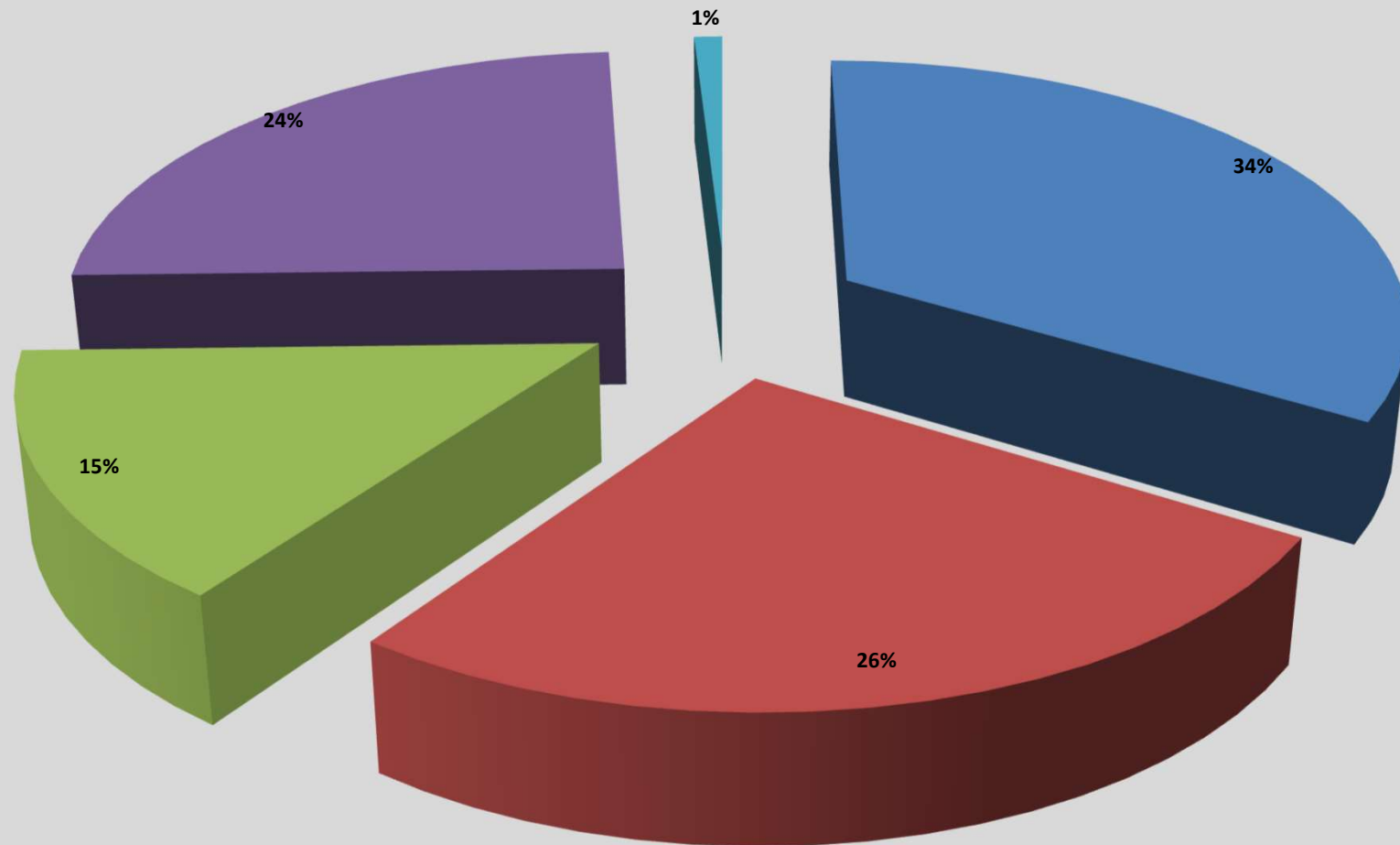
Πόσο ικανοποιημένος/η είστε την αντιπολιτευτική τακτική του

■ Πολύ ■ Αρκετά ■ Λίγο ■ Καθόλου ■ ΔΓ/ΔΑ



Ποια είναι η άποψή σας για την συνολική παρουσία και δραστηριότητα του Κ. Μητσοτάκη ως Πρωθυπουργού;

■ Θετική ■ Μάλλον θετική ■ Μάλλον αρνητική ■ Αρνητική ■ ΔΓ/ΔΑ



Ποια είναι η άποψή σας για την συνολική παρουσία και δραστηριότητα του Κ. Μητσοτάκη ως Πρωθυπουργού;

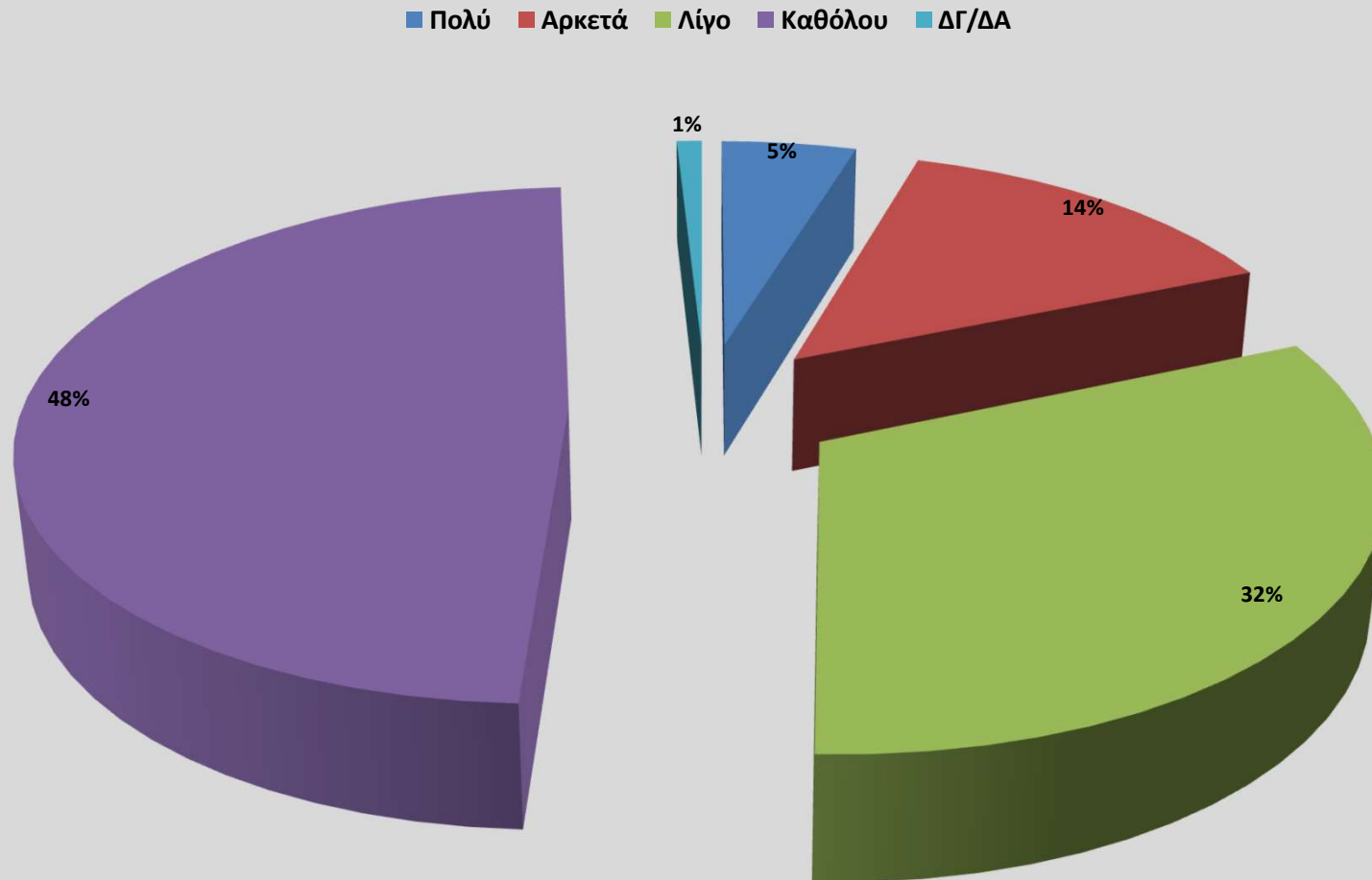
	Ποια είναι η άποψή σας για την συνολική παρουσία και δραστηριότητα του Κ. Μητσοτάκη ως Πρωθυπουργού;				
	Θετική	Μάλλον θετική	Μάλλον αρνητική	Αρνητική	ΔΓ/ΔΑ
17-35	15,8%	33,5%	14,6%	34,2%	1,9%
36-50	21,8%	31,0%	19,0%	27,3%	0,9%
51-64	35,1%	23,3%	17,1%	23,6%	1,0%
65 +	44,1%	23,9%	10,3%	20,9%	0,8%

	Ποια είναι η άποψή σας για την συνολική παρουσία και δραστηριότητα του Κ. Μητσοτάκη ως Πρωθυπουργού;				
	Θετική	Μάλλον θετική	Μάλλον αρνητική	Αρνητική	ΔΓ/ΔΑ
ΑΝΔΡΑΣ	34,1%	26,0%	13,6%	25,4%	1,0%
ΓΥΝΑΙΚΑ	33,3%	26,3%	15,7%	23,7%	1,0%

	Ποια είναι η άποψή σας για την συνολική παρουσία και δραστηριότητα του Κ. Μητσοτάκη ως Πρωθυπουργού;				
	Θετική	Μάλλον θετική	Μάλλον αρνητική	Αρνητική	ΔΓ/ΔΑ
Δεξιά	67,3%	19,7%	6,1%	5,4%	1,4%
Κεντροδεξιά	68,9%	23,4%	4,8%	1,8%	1,1%
Κέντρο	35,3%	35,8%	13,4%	14,7%	0,8%
Κεντροαριστερά	13,1%	28,8%	29,1%	28,8%	0,3%
Αριστερά	6,0%	7,0%	16,1%	70,9%	

	Ποια είναι η άποψή σας για την συνολική παρουσία και δραστηριότητα του Κ. Μητσοτάκη ως Πρωθυπουργού;				
	Θετική	Μάλλον θετική	Μάλλον αρνητική	Αρνητική	ΔΓ/ΔΑ
Ν.Δ.	71,3%	21,2%	3,3%	3,9%	0,2%
ΣΥΡΙΖΑ	10,2%	17,6%	26,1%	45,7%	0,5%
ΚΙΝΗΜΑ ΑΛΛΑΓΗΣ	38,5%	43,3%	8,7%	8,7%	1,0%
ΚΚΕ	13,2%	23,5%	13,2%	50,0%	
ΕΛΛΗΝΙΚΗ ΛΥΣΗ	25,5%	34,0%	10,6%	25,5%	4,3%
ΜΕΡΑ 25	11,1%	20,0%	31,1%	37,8%	

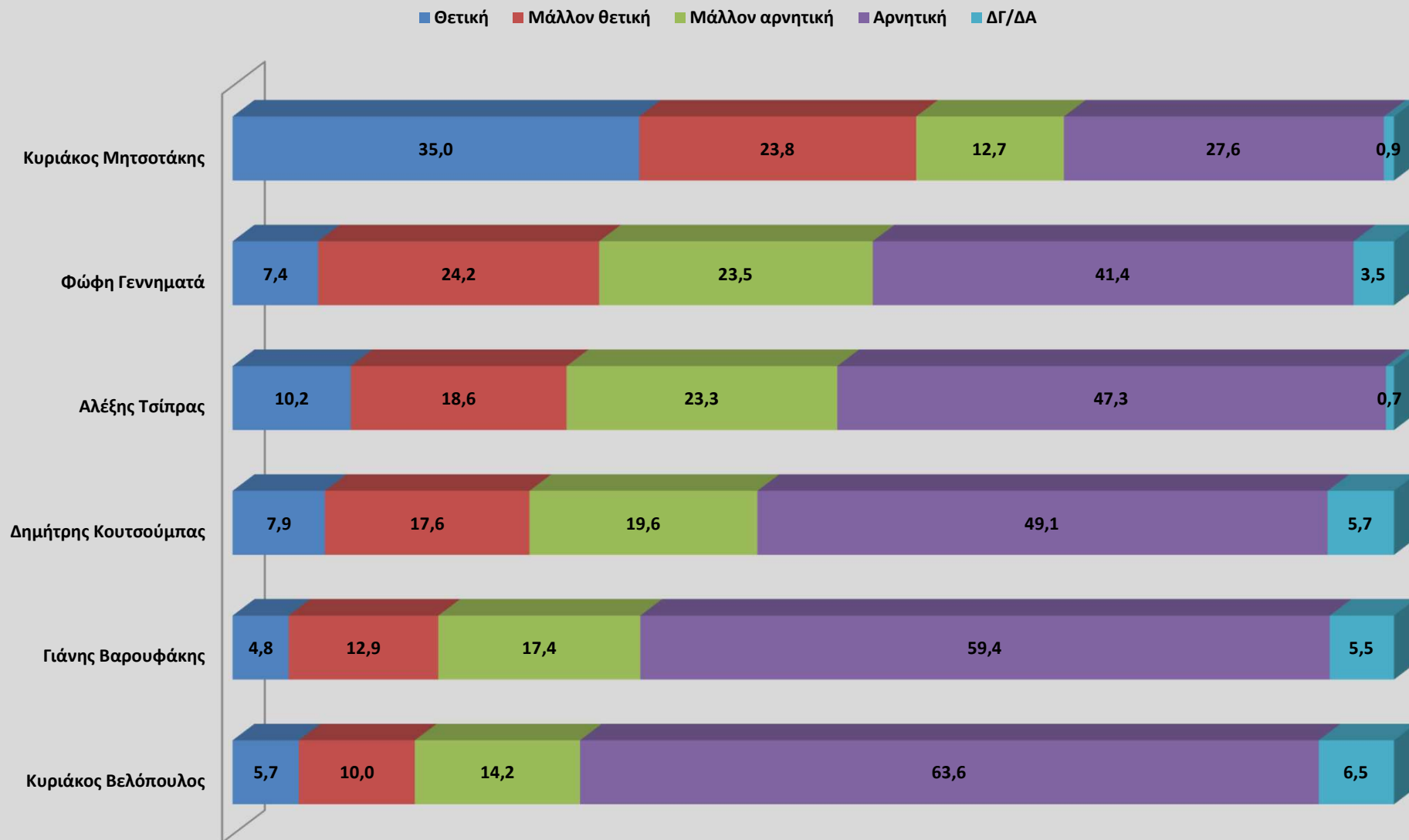
Πόσο ικανοποιημένος/η είστε για την συνολική παρουσία και δραστηριότητα του Αλέξη Τσίπρα ως επικεφαλής της Αξιωματικής Αντιπολίτευσης;



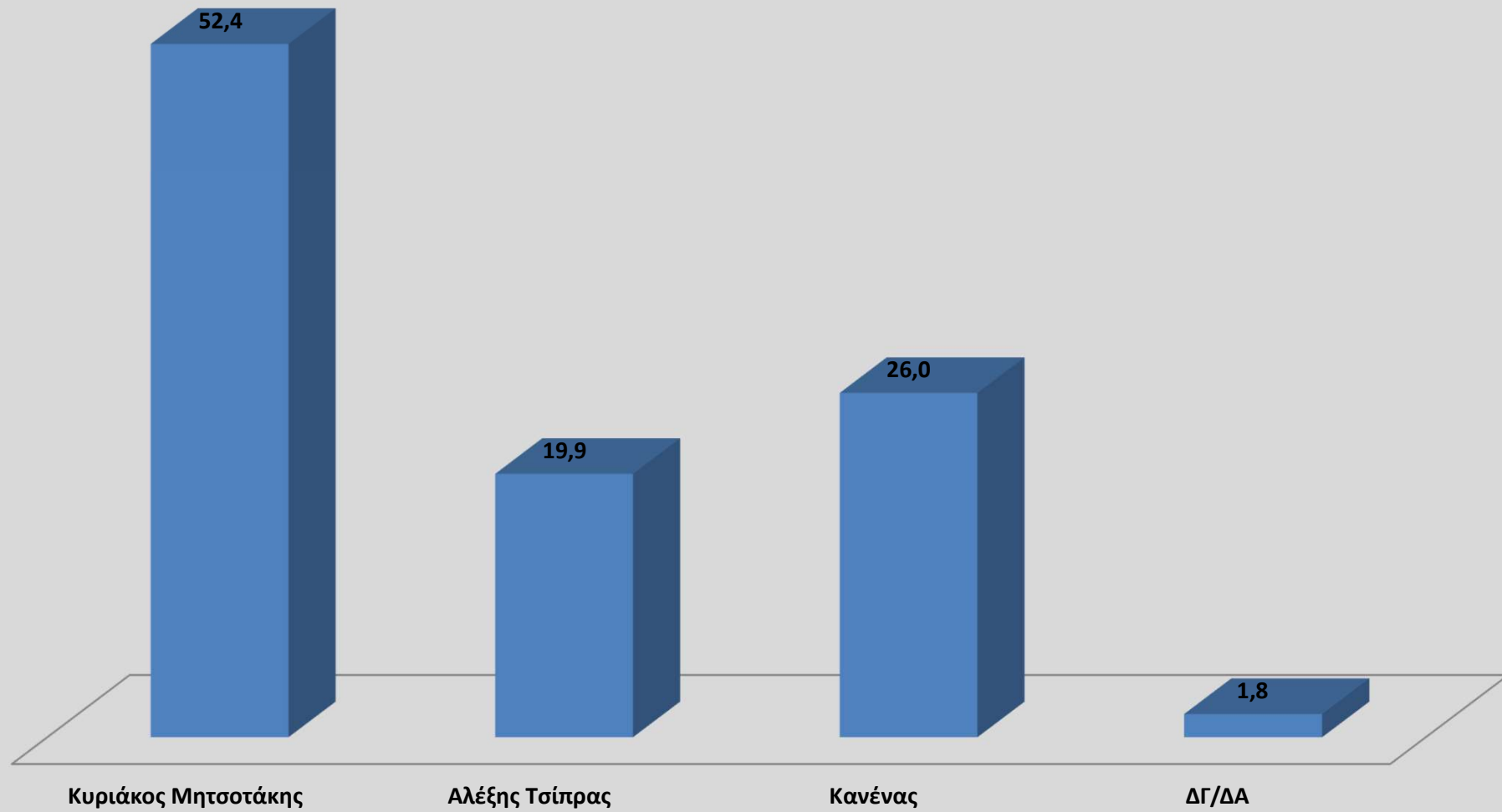
Πόσο ικανοποιημένος/η είστε για την συνολική παρουσία και δραστηριότητα του Αλέξη Τσίπρα ως επικεφαλής της Αξιωματικής Αντιπολίτευσης;

	Πόσο ικανοποιημένος/η είστε για την συνολική παρουσία και δραστηριότητα του Αλέξη Τσίπρα ως επικεφαλής της Αξιωματικής Αντιπολίτευσης;				
	Πολύ	Αρκετά	Λίγο	Καθόλου	ΔΓ/ΔΑ
17-35	3,2%	17,7%	48,1%	29,7%	1,3%
36-50	3,7%	12,7%	33,7%	48,1%	1,7%
51-64	3,5%	13,3%	32,2%	50,0%	1,0%
65 +	6,9%	14,4%	26,4%	52,2%	0,2%
	Πόσο ικανοποιημένος/η είστε για την συνολική παρουσία και δραστηριότητα του Αλέξη Τσίπρα ως επικεφαλής της Αξιωματικής Αντιπολίτευσης;				
	Πολύ	Αρκετά	Λίγο	Καθόλου	ΔΓ/ΔΑ
ΑΝΔΡΑΣ	3,9%	13,3%	32,6%	49,4%	0,8%
ΓΥΝΑΙΚΑ	5,4%	14,7%	31,6%	47,4%	0,9%
	Πόσο ικανοποιημένος/η είστε για την συνολική παρουσία και δραστηριότητα του Αλέξη Τσίπρα ως επικεφαλής της Αξιωματικής Αντιπολίτευσης;				
	Πολύ	Αρκετά	Λίγο	Καθόλου	ΔΓ/ΔΑ
Δεξιά		6,3%	17,4%	75,0%	1,4%
Κεντροδεξιά	0,7%	4,8%	33,6%	60,1%	0,7%
Κέντρο	2,7%	11,2%	32,5%	52,5%	1,1%
Κεντροαριστερά	8,4%	25,6%	34,4%	31,5%	
Αριστερά	14,0%	23,0%	41,5%	21,5%	
	Πόσο ικανοποιημένος/η είστε για την συνολική παρουσία και δραστηριότητα του Αλέξη Τσίπρα ως επικεφαλής της Αξιωματικής Αντιπολίτευσης;				
	Πολύ	Αρκετά	Λίγο	Καθόλου	ΔΓ/ΔΑ
Ν.Δ.	1,2%	4,3%	25,8%	68,0%	0,8%
ΣΥΡΙΖΑ	14,3%	34,1%	38,0%	13,6%	
ΚΙΝΗΜΑ ΑΛΛΑΓΗΣ	1,9%	8,5%	30,2%	58,5%	0,9%
ΚΚΕ	1,5%	7,5%	32,8%	58,2%	
ΕΛΛΗΝΙΚΗ ΛΥΣΗ		10,6%	19,1%	70,2%	
ΜΕΡΑ 25		15,6%	53,3%	31,1%	

Ποια είναι η άποψή σας για τα πρόσωπα των Πολιτικών Αρχηγών;



Ποιον θεωρείτε καταλληλότερο για Πρωθυπουργό;



Ποιον θεωρείτε καταλληλότερο για Πρωθυπουργό;

	Ποιον θεωρείτε καταλληλότερο για Πρωθυπουργό;			
	Κυριάκος Μητσοτάκης	Αλέξης Τσίπρας	Κανέννας	ΔΓ/ΔΑ
17-35	38,20%	33,80%	24,90%	3,20%
36-50	50,40%	20,00%	28,40%	1,20%
51-64	51,10%	20,80%	26,70%	1,40%
65 +	58,30%	21,00%	18,80%	2,00%

	Ποιον θεωρείτε καταλληλότερο για Πρωθυπουργό;			
	Κυριάκος Μητσοτάκης	Αλέξης Τσίπρας	Κανέννας	ΔΓ/ΔΑ
ΑΝΔΡΑΣ	52,90%	19,40%	26,50%	1,20%
ΓΥΝΑΙΚΑ	51,80%	24,20%	21,70%	2,30%

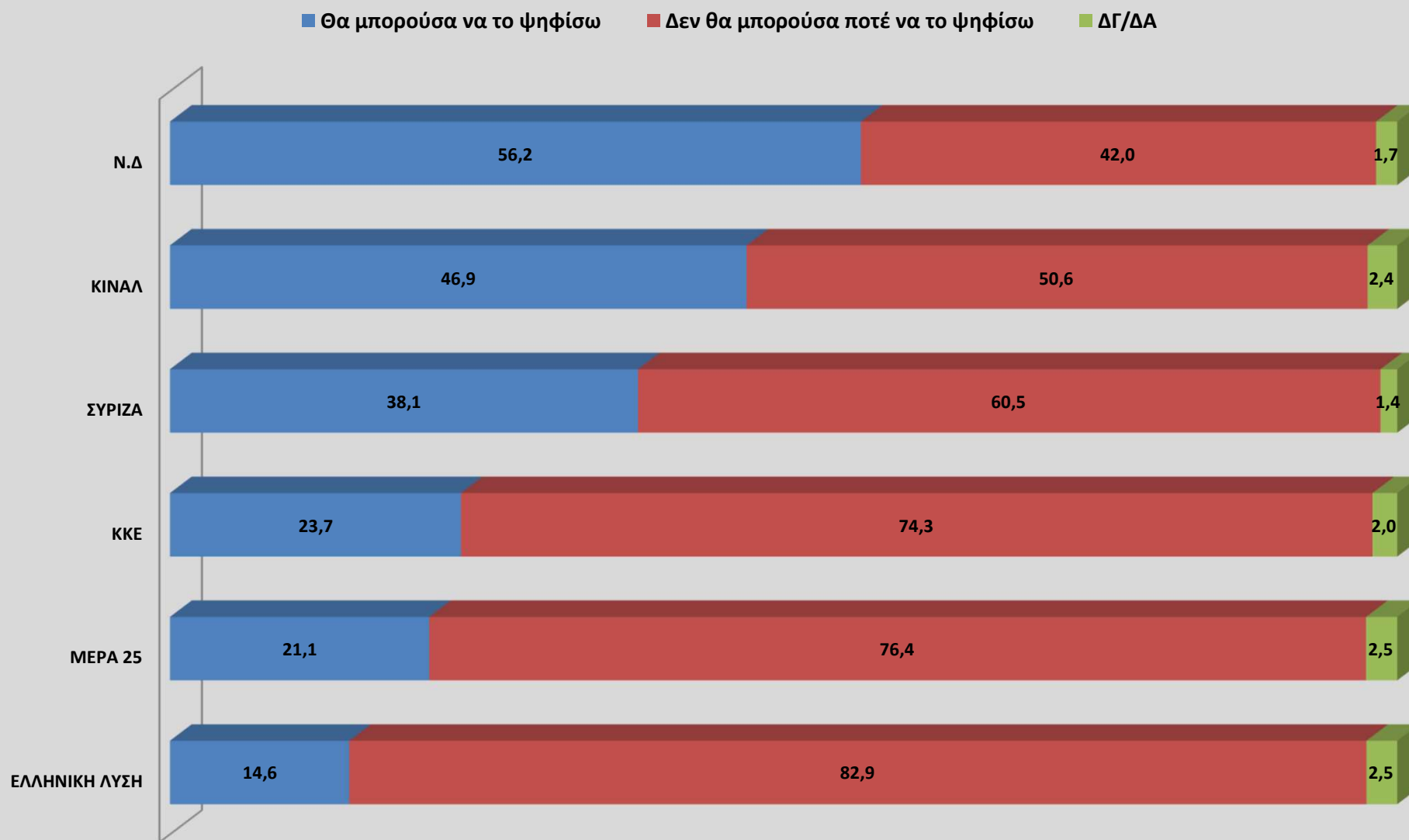
	Ποιον θεωρείτε καταλληλότερο για Πρωθυπουργό;			
	Κυριάκος Μητσοτάκης	Αλέξης Τσίπρας	Κανέννας	ΔΓ/ΔΑ
Δεξιά	87,80%	1,40%	10,20%	0,70%
Κεντροδεξιά	91,20%	1,80%	6,60%	0,40%
Κέντρο	62,40%	13,10%	21,90%	2,70%
Κεντροαριστερά	28,50%	46,30%	24,30%	1,00%
Αριστερά	9,00%	60,50%	30,50%	

	Ποιον θεωρείτε καταλληλότερο για Πρωθυπουργό;			
	Κυριάκος Μητσοτάκης	Αλέξης Τσίπρας	Κανέννας	ΔΓ/ΔΑ
Ν.Δ.	91,80%	1,40%	6,00%	0,80%
ΣΥΡΙΖΑ	16,50%	64,90%	18,00%	0,50%
ΚΙΝΗΜΑ ΑΛΛΑΓΗΣ	76,00%	9,60%	11,50%	2,90%
ΚΚΕ	26,90%	14,90%	56,70%	1,50%
ΕΛΛΗΝΙΚΗ ΛΥΣΗ	43,80%	8,30%	43,80%	4,20%
ΜΕΡΑ 25	20,50%	25,00%	54,50%	

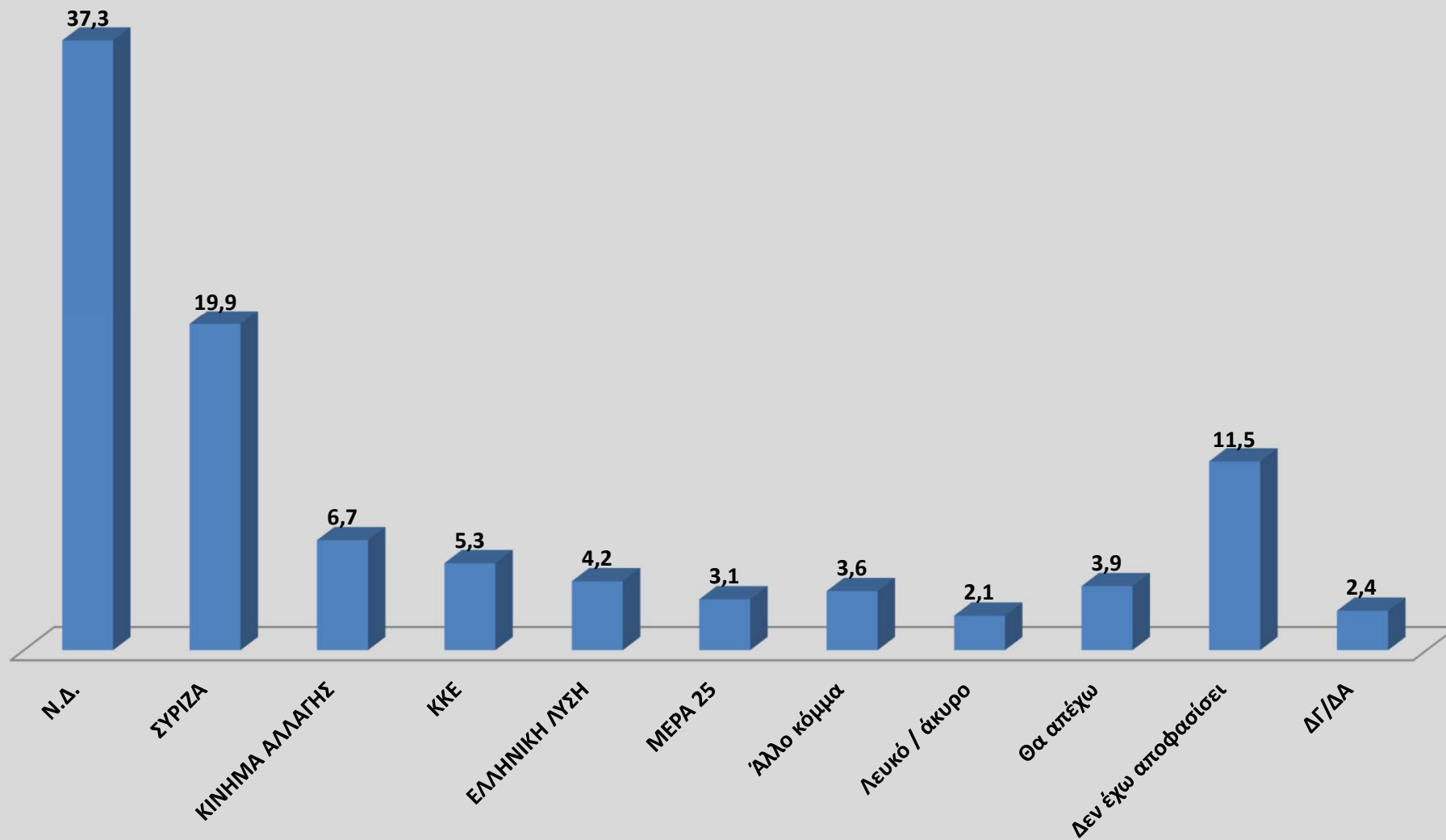
Ποιον θεωρείτε καταλληλότερο για Πρωθυπουργό;

	2019		2020									2021			
	ΣΕΠΤΕΜΒΡΙΟΣ	ΟΚΤΩΒΡΙΟΣ	ΝΟΕΜΒΡΙΟΣ	ΙΑΝΟΥΑΡΙΟΣ	ΜΑΡΤΙΟΣ	ΜΑΙΟΣ	ΙΟΥΝΙΟΣ	ΙΟΥΛΙΟΣ	ΣΕΠΤΕΜΒΡΙΟΣ	ΟΚΤΩΒΡΙΟΣ	ΝΟΕΜΒΡΙΟΣ	ΙΑΝΟΥΑΡΙΟΣ	ΜΑΡΤΙΟΣ	ΑΠΡΙΛΙΟΣ	ΜΑΙΟΣ
Τον Κυριάκο Μητσοτάκη	50,6	45	49,9	46,2	51	52	56	51,5	52,7	49,4	50,4	51,2	47,8	52,0	52,4
Τον Αλέξη Τσίπρα	20,8	21	16,8	20	20	19,5	19,2	19,2	19,4	17,3	18,2	19,8	17,8	18,5	19,9
Κανέναν	22,6	30,2	29,8	28,6	19	21	20,3	26,9	23,9	30,4	26,1	24,1	29,1	25,8	26,0
ΔΓ/ ΔΑ	6	3,8	3,5	5,1	10	7,5	4,5	2,5	4	3	5,3	2,5	5,3	3,7	1,8

Ποιο από τα ακόλουθα κόμματα θα μπορούσατε να ψηφίσετε και ποιο δεν θα μπορούσατε να ψηφίσετε ποτέ;



Αν πρόκυπτε θέμα εκλογών και ψηφίζαμε την ερχόμενη Κυριακή, εσείς ποιο κόμμα θα ψηφίζατε ;



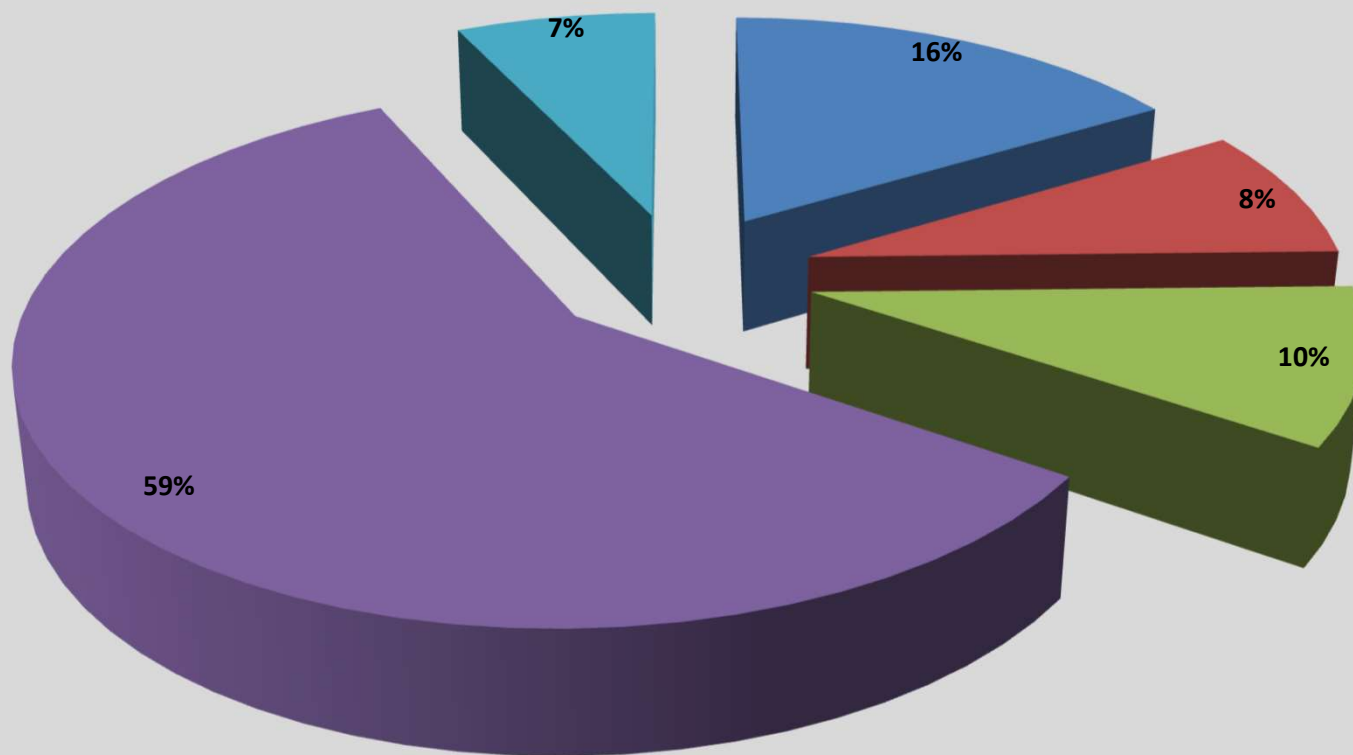
Αν πρόκυπτε θέμα εκλογών και ψηφίζαμε την ερχόμενη Κυριακή, εσείς ποιο κόμμα θα ψηφίζατε ;

	2019		2020									2021				
	ΣΕΠΤΕΜΒΡΙΟΣ	ΝΟΕΜΒΡΙΟΣ	ΙΑΝΟΥΑΡΙΟΣ	ΜΑΡΤΙΟΣ	ΜΑΡΤΙΟΣ Β	ΜΑΙΟΣ	ΙΟΥΝΙΟΣ	ΙΟΥΛΙΟΣ	ΣΕΠΤΕΜΒΡΙΟΣ	ΟΚΤΩΒΡΙΟΣ	ΝΟΕΜΒΡΙΟΣ	ΙΑΝΟΥΑΡΙΟΣ	ΦΕΒΡΟΥΑΡΙΟΣ	ΜΑΡΤΙΟΣ	ΑΠΡΙΛΙΟΣ	ΜΑΙΟΣ
N.Δ	41,9	40,5	38,3	38,8	40	40,2	41,5	41,2	40,3	38	37,5	38,6	37,3	37,8	36,2	37,3
ΣΥΡΙΖΑ	23,1	23	21,3	20,8	20,2	20	19,8	20,7	19,5	18,1	18,8	21,4	20,2	20,4	20,2	19,9
ΚΙΝΗΜΑ ΑΛΛΑΓΗ Σ	5,4	5,3	5	4,5	5	4,5	5,2	5,8	5,8	6,7	6,5	6,5	7,1	6,8	6,2	6,7
ΚΚΕ	4,5	5,1	4,6	5	5,5	5	4,8	5	5	5,2	5	5,1	5,3	5,4	4,6	5,3
ΕΛΛΗΝΙ ΚΗ ΛΥΣΗ	3,2	4,5	4,3	4,5	4,5	4	3,6	3,5	3	3,2	3,1	3,2	4,4	4,2	4,0	4,2
ΜΕΡΑ 25	3,3	3	2,7	2,7	2	3	2,7	2,5	2,2	2,8	2,8	2,7	3,1	2,9	2,7	3,1

ΔΙΕΡΓΑΣΙΕΣ ΣΤΟ ΚΙΝΑΛ

Έχει ανοίξει στο ΚΙΝΑΛ η συζήτηση για τις διαδικασίες που θα αναδείξουν την νέα ηγεσία του. Εσείς αισθάνεστε ότι σας αφορούν οι εκλογές για την ανάδειξη του νέου Προέδρου του ΚΙΝΑΛ και θα μπορούσατε, σκοπεύετε να συμμετέχετε σε αυτές όταν γίνουν;

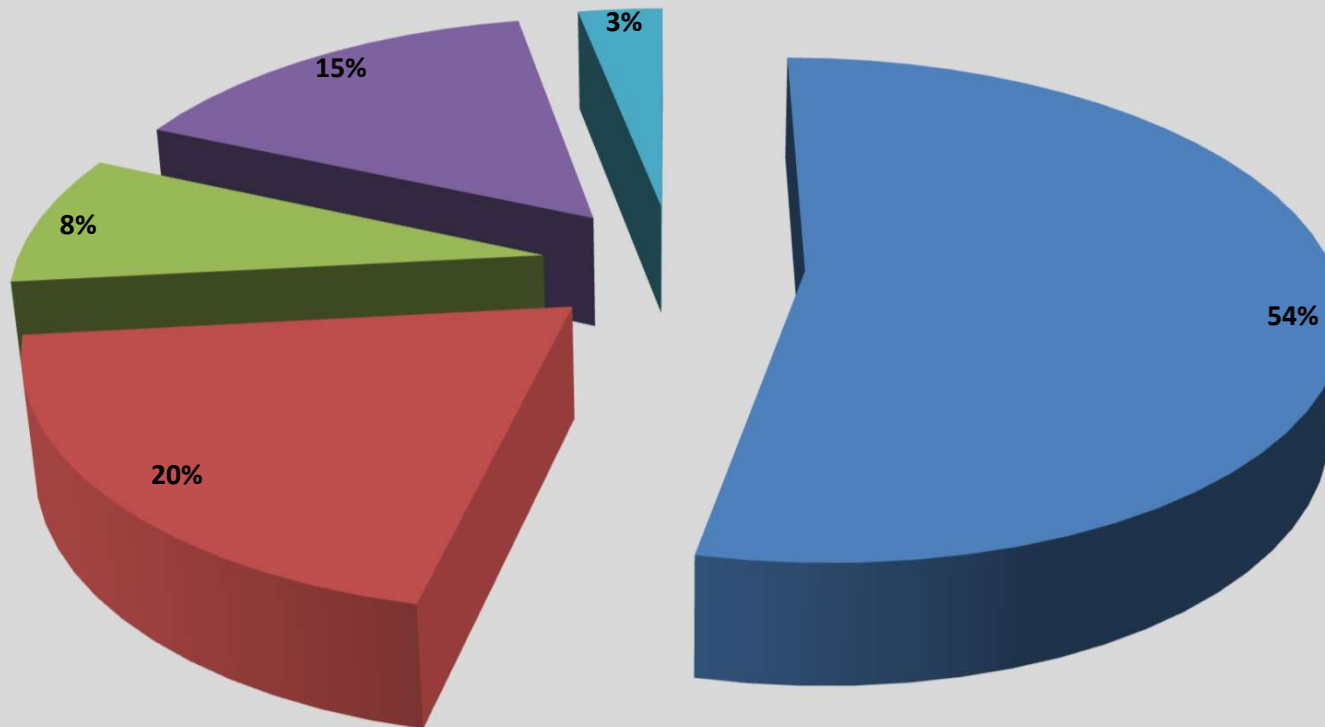
■ Ναι ■ Μάλλον ναι ■ Μάλλον όχι ■ Όχι ■ ΔΓ/ ΔΑ



Έχει ανοίξει στο ΚΙΝΑΛ η συζήτηση για τις διαδικασίες που θα αναδείξουν την νέα ηγεσία του. Εσείς αισθάνεστε ότι σας αφορούν οι εκλογές για την ανάδειξη του νέου Προέδρου του ΚΙΝΑΛ και θα μπορούσατε, σκοπεύετε να συμμετέχετε σε αυτές όταν γίνουν;

Ψηφοφόροι ΚΙΝΑΛ

■ Ναι ■ Μάλλον ναι ■ Μάλλον όχι ■ Όχι ■ ΔΓ/ ΔΑ



Έχει ανοίξει στο ΚΙΝΑΛ η συζήτηση για τις διαδικασίες που θα αναδείξουν την νέα ηγεσία του. Εσείς αισθάνεστε ότι σας αφορούν οι εκλογές για την ανάδειξη του νέου Προέδρου του ΚΙΝΑΛ και θα μπορούσατε, σκοπεύετε να συμμετέχετε σε αυτές όταν γίνουν;

Έχει ανοίξει στο ΚΙΝΑΛ η συζήτηση για τις διαδικασίες που θα αναδείξουν την νέα ηγεσία του. Εσείς αισθάνεστε ότι σας αφορούν οι εκλογές για την ανάδειξη του νέου Προέδρου του ΚΙΝΑΛ και θα μπορούσατε, σκοπεύετε να συμμετέχετε σε αυτές όταν γίνουν;					
	Ναι	Μάλλον ναι	Μάλλον όχι	Όχι	ΔΓ/ ΔΑ
17-35	12,1%	3,8%	14,0%	63,1%	7,0%
36-50	14,0%	7,7%	13,5%	59,6%	5,2%
51-64	16,4%	8,1%	7,9%	61,7%	5,8%
65 +	19,2%	9,8%	8,0%	53,9%	9,2%

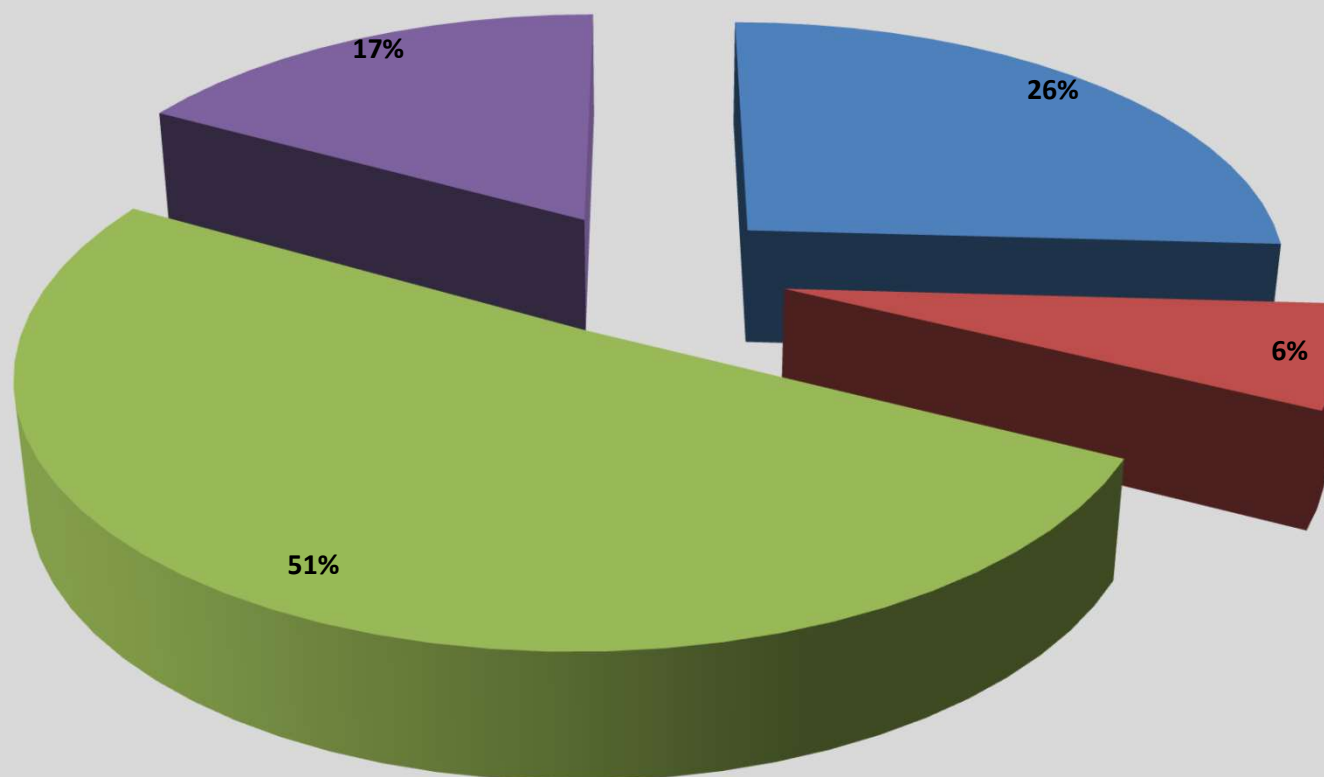
Έχει ανοίξει στο ΚΙΝΑΛ η συζήτηση για τις διαδικασίες που θα αναδείξουν την νέα ηγεσία του. Εσείς αισθάνεστε ότι σας αφορούν οι εκλογές για την ανάδειξη του νέου Προέδρου του ΚΙΝΑΛ και θα μπορούσατε, σκοπεύετε να συμμετέχετε σε αυτές όταν γίνουν;					
	Ναι	Μάλλον ναι	Μάλλον όχι	Όχι	ΔΓ/ ΔΑ
ΑΝΔΡΑΣ	17,5%	9,1%	8,2%	58,4%	6,8%
ΓΥΝΑΙΚΑ	15,4%	7,5%	11,1%	58,9%	7,1%

Έχει ανοίξει στο ΚΙΝΑΛ η συζήτηση για τις διαδικασίες που θα αναδείξουν την νέα ηγεσία του. Εσείς αισθάνεστε ότι σας αφορούν οι εκλογές για την ανάδειξη του νέου Προέδρου του ΚΙΝΑΛ και θα μπορούσατε, σκοπεύετε να συμμετέχετε σε αυτές όταν γίνουν;					
	Ναι	Μάλλον ναι	Μάλλον όχι	Όχι	ΔΓ/ ΔΑ
Δεξιά	11,0%	5,5%	5,5%	64,4%	13,7%
Κεντροδεξιά	17,5%	9,5%	11,7%	55,8%	5,5%
Κέντρο	20,0%	10,7%	12,3%	53,9%	3,2%
Κεντροαριστερά	24,0%	14,3%	8,8%	46,8%	6,2%
Αριστερά	13,1%	3,5%	9,5%	65,8%	8,0%

Έχει ανοίξει στο ΚΙΝΑΛ η συζήτηση για τις διαδικασίες που θα αναδείξουν την νέα ηγεσία του. Εσείς αισθάνεστε ότι σας αφορούν οι εκλογές για την ανάδειξη του νέου Προέδρου του ΚΙΝΑΛ και θα μπορούσατε, σκοπεύετε να συμμετέχετε σε αυτές όταν γίνουν;					
	Ναι	Μάλλον ναι	Μάλλον όχι	Όχι	ΔΓ/ ΔΑ
Ν.Δ.	18,3%	10,3%	11,5%	51,7%	8,3%
ΣΥΡΙΖΑ	15,1%	7,2%	8,9%	62,9%	5,9%
ΚΙΝΗΜΑ ΑΛΛΑΓΗΣ	52,9%	20,2%	8,7%	15,4%	2,9%
ΚΚΕ	14,7%	5,9%	1,5%	73,5%	4,4%
ΕΛΛΗΝΙΚΗ ΛΥΣΗ	18,8%	4,2%		66,7%	10,4%
ΜΕΡΑ 25	4,7%	4,7%	23,3%	65,1%	2,3%

Υπάρχουν σκέψεις/προτάσεις για επαναφορά στον τίτλο ΠΑΣΟΚ του Κινήματος Αλλαγής. Εσείς τι πιστεύετε;

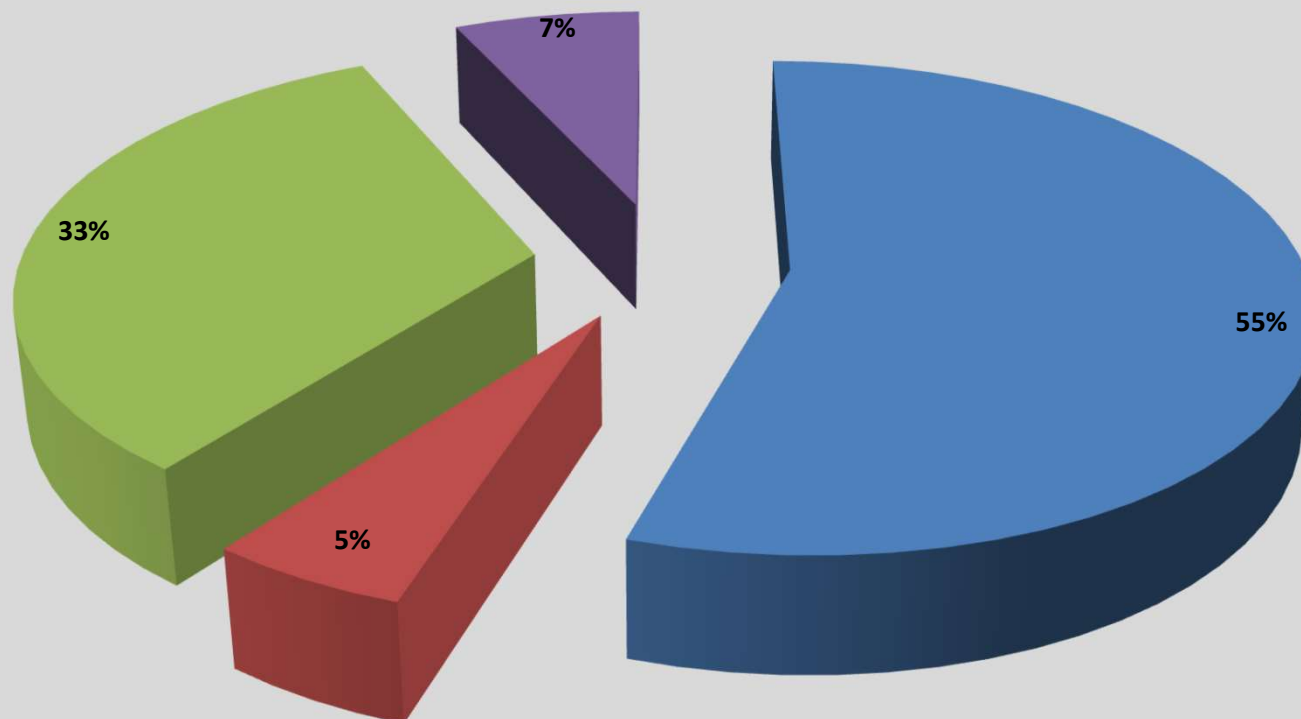
- Είναι προτιμότερο να επανέλθει ο τίτλος ΠΑΣΟΚ
- Είναι προτιμότερο να χρησιμοποιείται ο τίτλος ΚΙΝΑΛ , δίνει μεγαλύτερη ευρύτητα
- Πρόκειται για μια συζήτηση χωρίς ιδιαίτερο νόημα
- ΔΓ/ΔΑ



Υπάρχουν σκέψεις/προτάσεις για επαναφορά στον τίτλο ΠΑΣΟΚ του Κινήματος Αλλαγής. Εσείς τι πιστεύετε;

Ψηφοφόροι ΚΙΝΑΛ

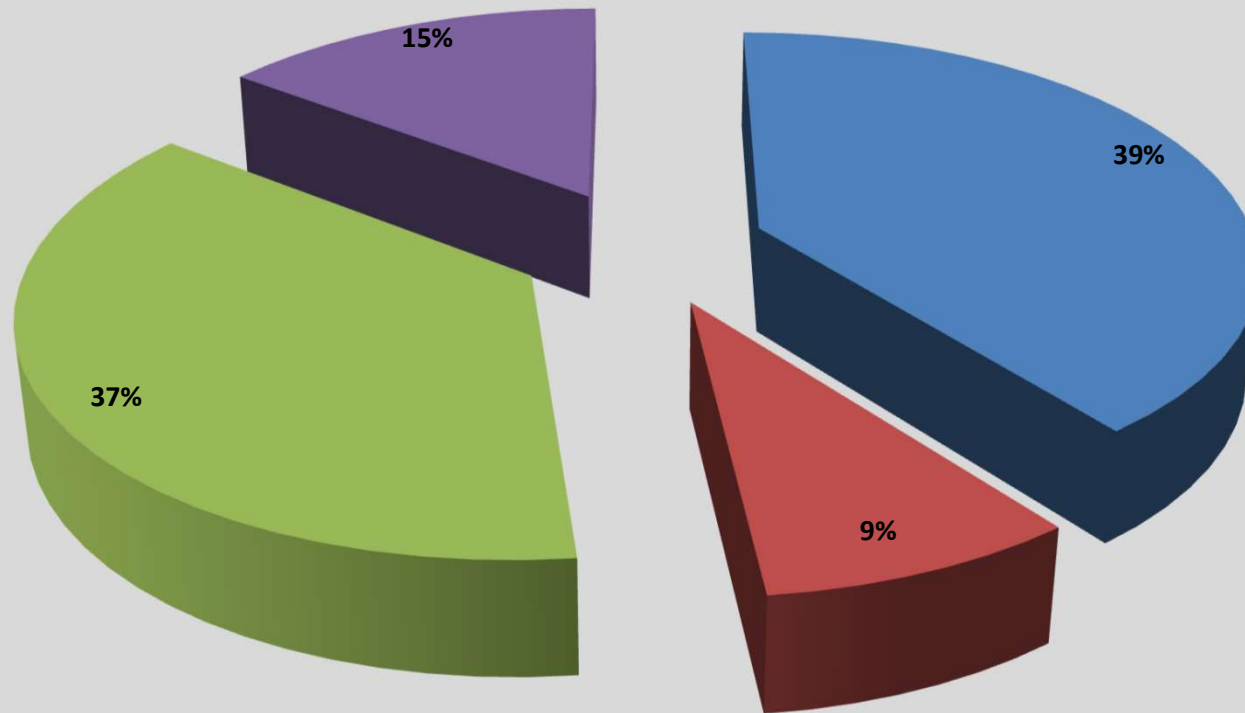
- Είναι προτιμότερο να επανέλθει ο τίτλος ΠΑΣΟΚ
- Είναι προτιμότερο να χρησιμοποιείται ο τίτλος ΚΙΝΑΛ , δίνει μεγαλύτερη ευρύτητα
- Πρόκειται για μια συζήτηση χωρίς ιδιαίτερο νόημα
- ΔΓ/ΔΑ



Υπάρχουν σκέψεις/προτάσεις για επαναφορά στον τίτλο ΠΑΣΟΚ του Κινήματος Αλλαγής. Εσείς τι πιστεύετε;

(Σκέφτονται να συμμετέχουν στις εκλογές)

- Είναι προτιμότερο να επανέλθει ο τίτλος ΠΑΣΟΚ
- Είναι προτιμότερο να χρησιμοποιείται ο τίτλος ΚΙΝΑΛ , δίνει μεγαλύτερη ευρύτητα
- Πρόκειται για μια συζήτηση χωρίς ιδιαίτερο νόημα
- ΔΓ/ΔΑ



Υπάρχουν σκέψεις/προτάσεις για επαναφορά στον τίτλο ΠΑΣΟΚ του Κινήματος Αλλαγής. Εσείς τι πιστεύετε;

	Υπάρχουν σκέψεις/προτάσεις για επαναφορά στον τίτλο ΠΑΣΟΚ του Κινήματος Αλλαγής. Εσείς τι πιστεύετε;			
	Είναι προτιμότερο να επανέλθει ο τίτλος ΠΑΣΟΚ	Είναι προτιμότερο να χρησιμοποιείται ο τίτλος ΚΙΝΑΛ , δίνει μεγαλύτερη ευρύτητα	Πρόκειται για μια συζήτηση χωρίς ιδιαίτερο νόημα	ΔΓ/ΔΑ
17-35	16,3%	7,2%	62,7%	13,7%
36-50	29,8%	5,1%	50,3%	14,8%
51-64	23,0%	5,9%	53,9%	17,1%
65 +	28,7%	7,2%	45,3%	18,9%

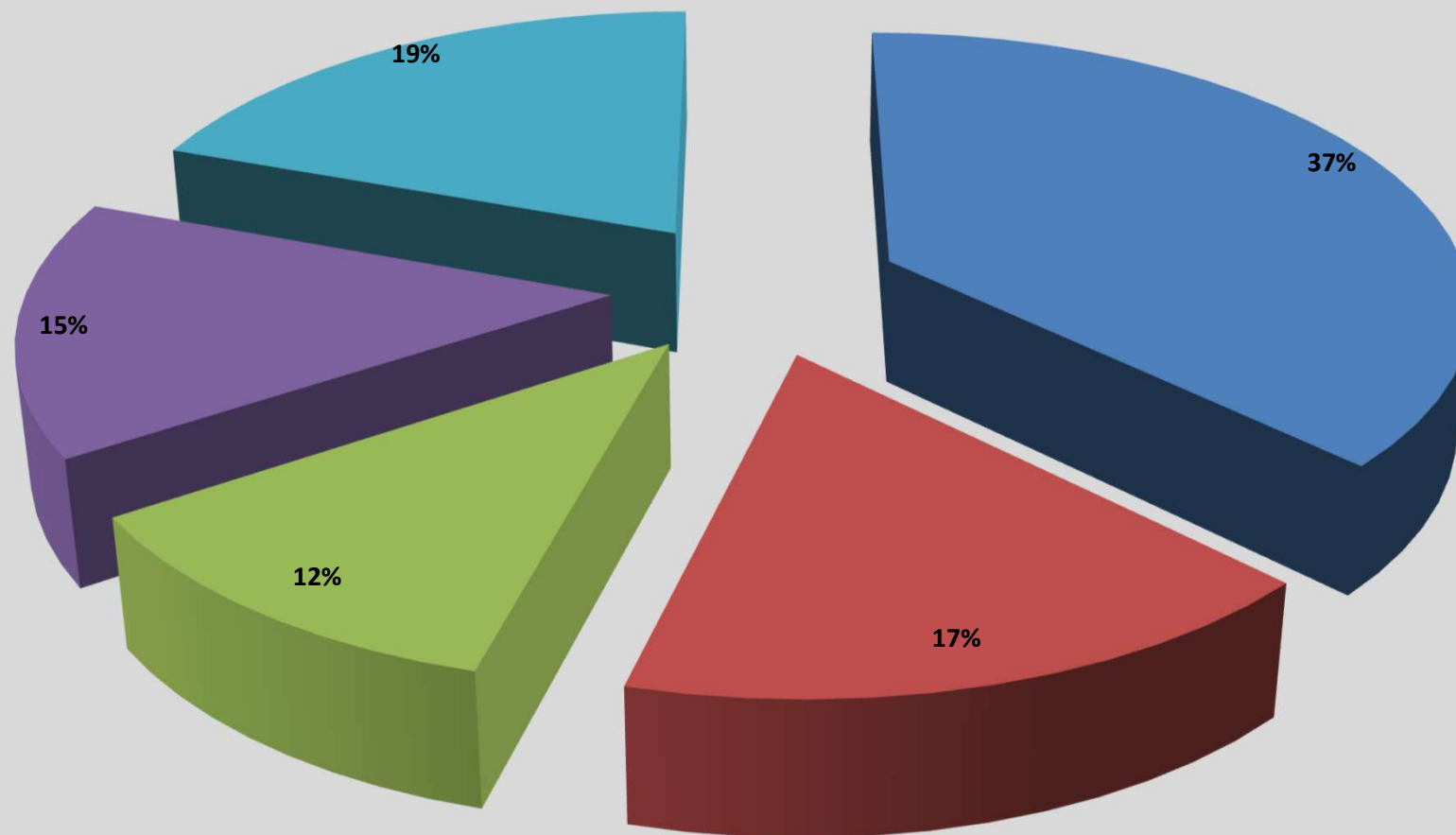
	Υπάρχουν σκέψεις/προτάσεις για επαναφορά στον τίτλο ΠΑΣΟΚ του Κινήματος Αλλαγής. Εσείς τι πιστεύετε;			
	Είναι προτιμότερο να επανέλθει ο τίτλος ΠΑΣΟΚ	Είναι προτιμότερο να χρησιμοποιείται ο τίτλος ΚΙΝΑΛ , δίνει μεγαλύτερη ευρύτητα	Πρόκειται για μια συζήτηση χωρίς ιδιαίτερο νόημα	ΔΓ/ΔΑ
ΑΝΔΡΑΣ	29,2%	6,2%	48,5%	16,2%
ΓΥΝΑΙΚΑ	23,2%	6,6%	52,8%	17,4%

	Υπάρχουν σκέψεις/προτάσεις για επαναφορά στον τίτλο ΠΑΣΟΚ του Κινήματος Αλλαγής. Εσείς τι πιστεύετε;			
	Είναι προτιμότερο να επανέλθει ο τίτλος ΠΑΣΟΚ	Είναι προτιμότερο να χρησιμοποιείται ο τίτλος ΚΙΝΑΛ , δίνει μεγαλύτερη ευρύτητα	Πρόκειται για μια συζήτηση χωρίς ιδιαίτερο νόημα	ΔΓ/ΔΑ
Δεξιά	24,5%	7,2%	41,0%	27,3%
Κεντροδεξιά	33,3%	10,7%	43,0%	13,0%
Κέντρο	34,1%	5,1%	47,2%	13,6%
Κεντροαριστερά	29,9%	5,6%	49,5%	15,0%
Αριστερά	15,4%	5,9%	57,4%	21,3%

	Υπάρχουν σκέψεις/προτάσεις για επαναφορά στον τίτλο ΠΑΣΟΚ του Κινήματος Αλλαγής. Εσείς τι πιστεύετε;			
	Είναι προτιμότερο να επανέλθει ο τίτλος ΠΑΣΟΚ	Είναι προτιμότερο να χρησιμοποιείται ο τίτλος ΚΙΝΑΛ , δίνει μεγαλύτερη ευρύτητα	Πρόκειται για μια συζήτηση χωρίς ιδιαίτερο νόημα	ΔΓ/ΔΑ
Ν.Δ.	27,9%	9,5%	45,5%	17,0%
ΣΥΡΙΖΑ	25,3%	5,9%	50,9%	17,9%
ΚΙΝΗΜΑ ΑΛΛΑΓΗΣ	54,8%	5,8%	32,7%	6,7%
ΚΚΕ	12,5%	6,3%	67,2%	14,1%
ΕΛΛΗΝΙΚΗ ΛΥΣΗ	32,7%	8,2%	36,7%	22,4%
ΜΕΡΑ 25	23,3%	2,3%	72,1%	2,3%

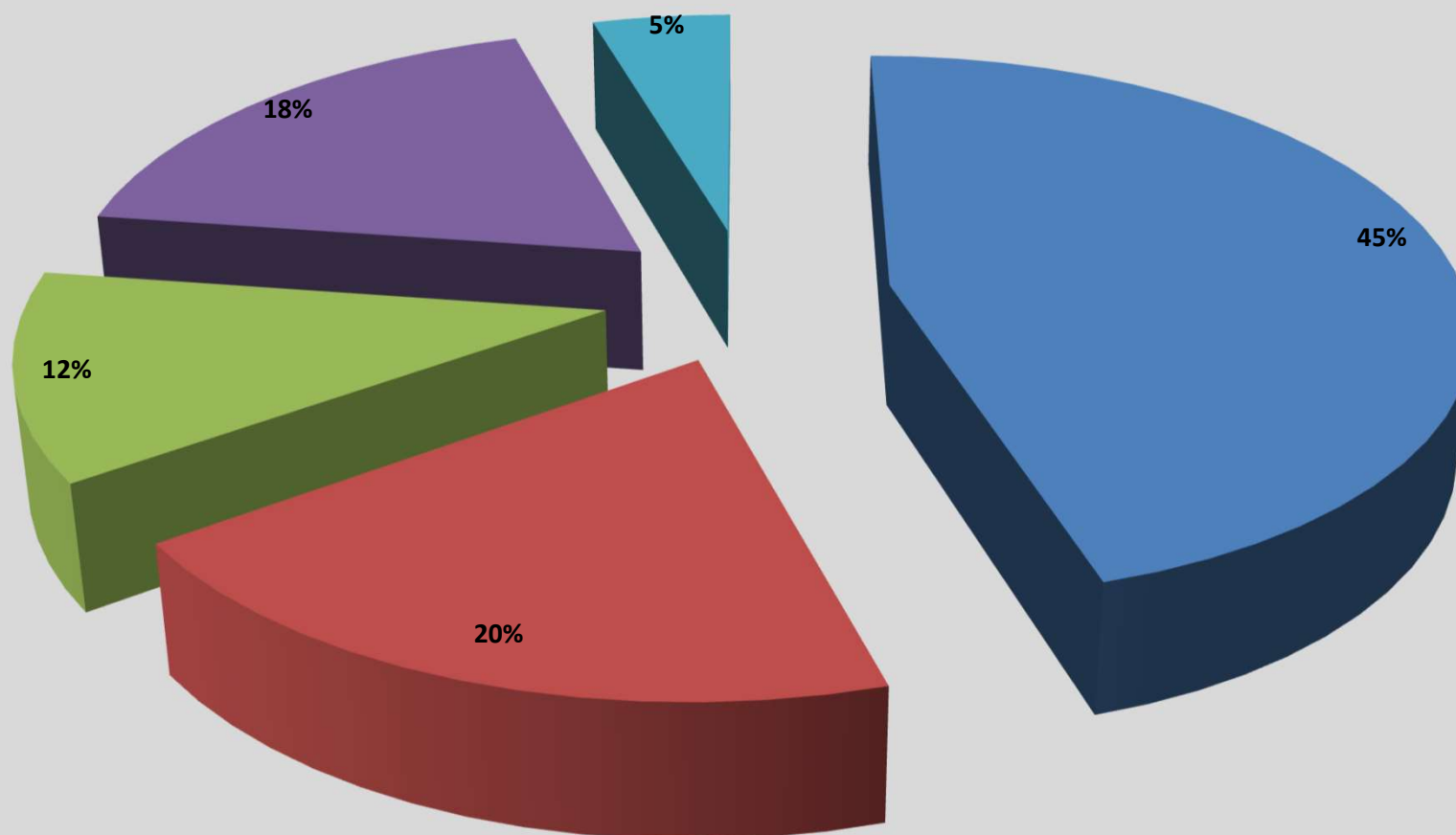
Πιστεύετε ότι θα πρέπει να αλλάξει η Φώφη Γεννηματά από Πρόεδρος του ΚΙΝΑΛ;

■ Ναι ■ Μάλλον ναι ■ Μάλλον όχι ■ Όχι ■ ΔΓ/ ΔΑ



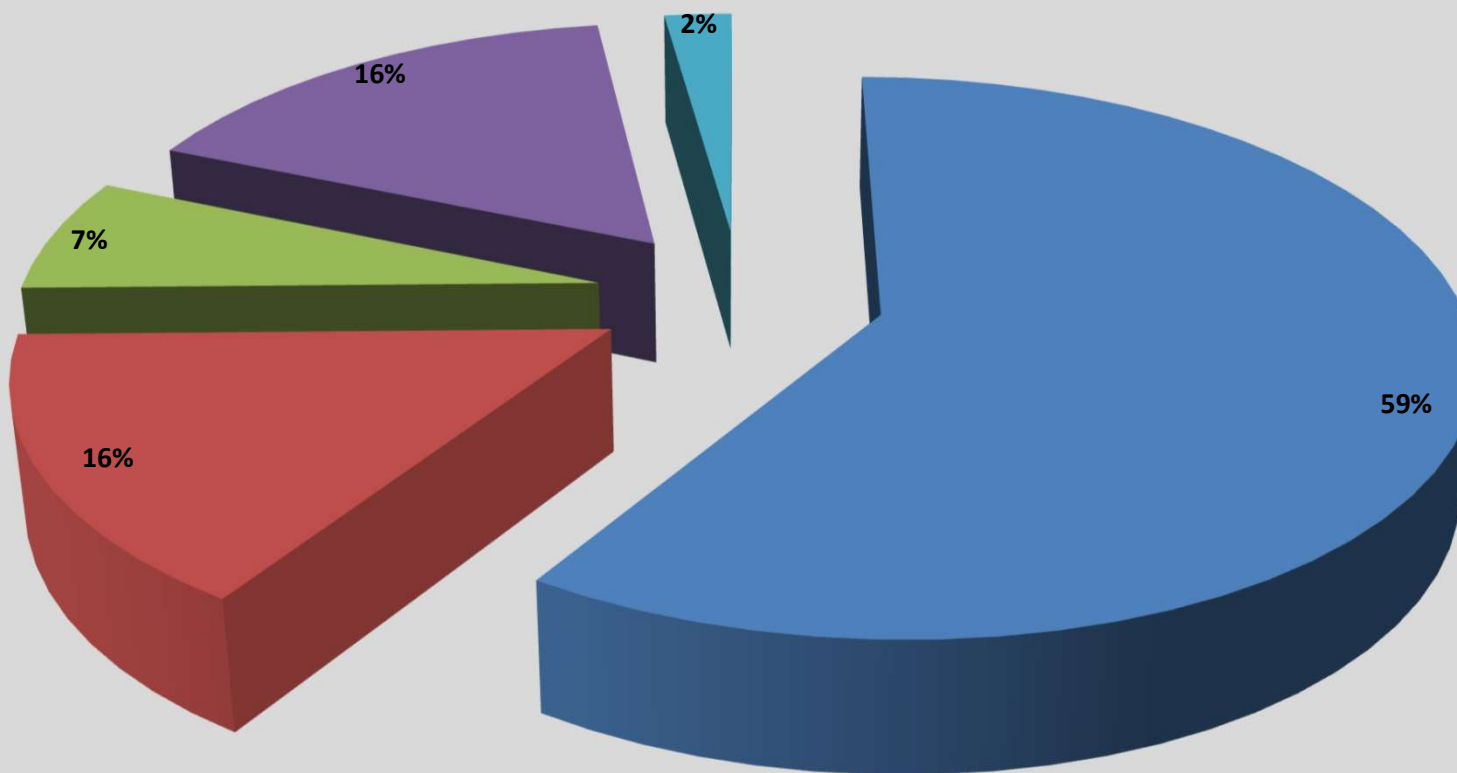
Πιστεύετε ότι θα πρέπει να αλλάξει η Φώφη Γεννηματά από Πρόεδρος του ΚΙΝΑΛ;
Ψηφοφοροί ΚΙΝΑΛ

■ Ναι ■ Μάλλον ναι ■ Μάλλον όχι ■ Όχι ■ ΔΓ/ ΔΑ



Πιστεύετε ότι θα πρέπει να αλλάξει η Φώφη Γεννηματά από Πρόεδρος του ΚΙΝΑΛ;
(Σκέφτονται να συμμετέχουν στις εκλογές)

■ Ναι ■ Μάλλον ναι ■ Μάλλον όχι ■ Όχι ■ ΔΓ/ ΔΑ



Πιστεύετε ότι θα πρέπει να αλλάξει η Φώφη Γεννηματά από Πρόεδρος του ΚΙΝΑΛ;

	Πιστεύετε ότι θα πρέπει να αλλάξει η Φώφη Γεννηματά από Πρόεδρος του ΚΙΝΑΛ;				
	Ναι	Μάλλον ναι	Μάλλον όχι	Όχι	ΔΓ/ ΔΑ
17-35	24,8%	17,2%	21,7%	19,7%	16,6%
36-50	33,7%	18,4%	16,1%	11,8%	19,9%
51-64	40,0%	15,8%	10,8%	14,5%	18,9%
65 +	40,5%	16,3%	7,1%	15,8%	20,2%

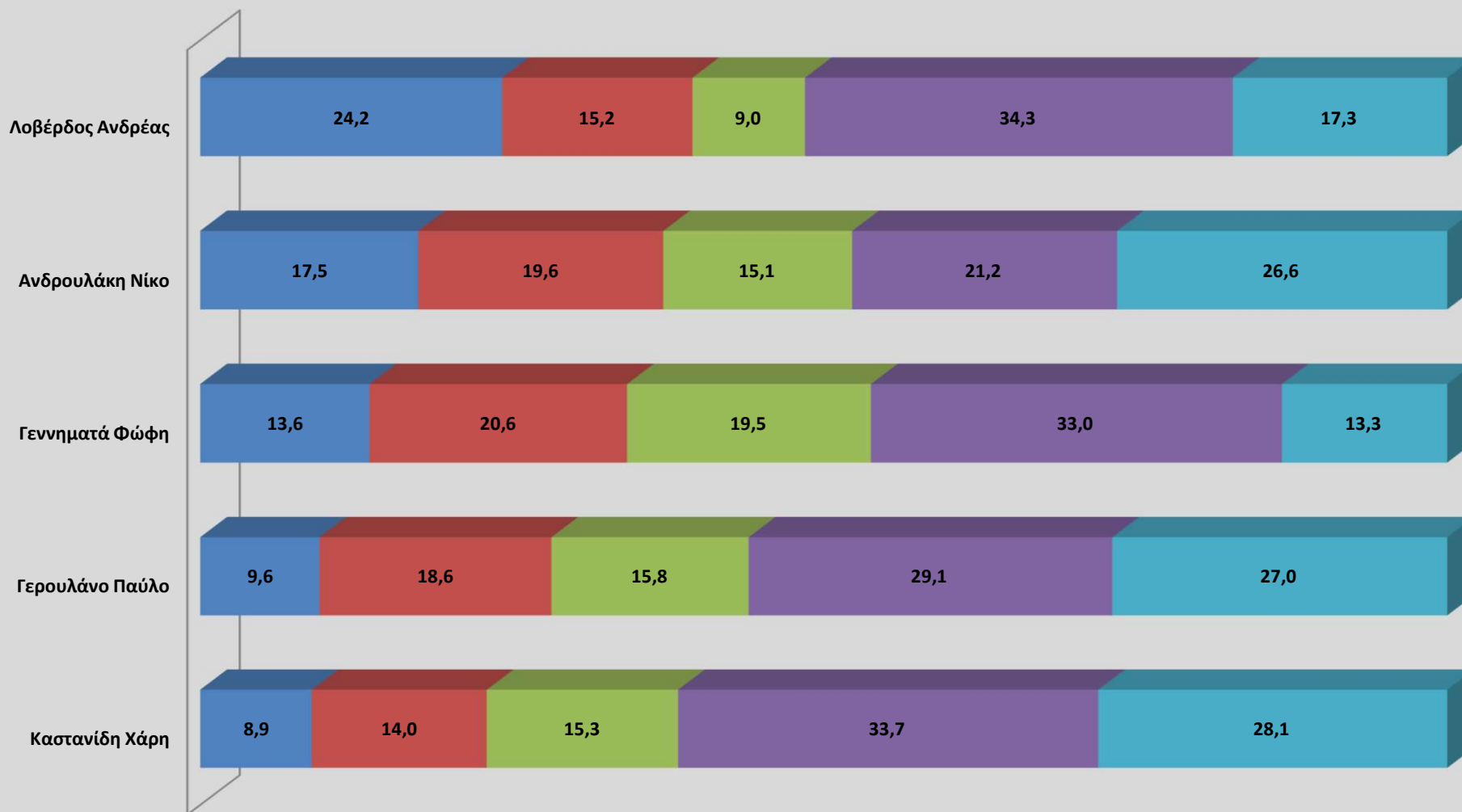
	Πιστεύετε ότι θα πρέπει να αλλάξει η Φώφη Γεννηματά από Πρόεδρος του ΚΙΝΑΛ;				
	Ναι	Μάλλον ναι	Μάλλον όχι	Όχι	ΔΓ/ ΔΑ
ΑΝΔΡΑΣ	38,1%	16,8%	10,4%	13,2%	21,5%
ΓΥΝΑΙΚΑ	36,6%	16,9%	12,7%	16,3%	17,5%

	Πιστεύετε ότι θα πρέπει να αλλάξει η Φώφη Γεννηματά από Πρόεδρος του ΚΙΝΑΛ;				
	Ναι	Μάλλον ναι	Μάλλον όχι	Όχι	ΔΓ/ ΔΑ
Δεξιά	37,0%	20,5%	5,5%	19,2%	17,8%
Κεντροδεξιά	47,6%	20,3%	11,4%	13,3%	7,4%
Κέντρο	42,8%	18,4%	11,0%	14,4%	13,4%
Κεντροαριστερά	39,4%	17,4%	13,9%	16,5%	12,9%
Αριστερά	28,3%	14,6%	17,2%	9,1%	30,8%

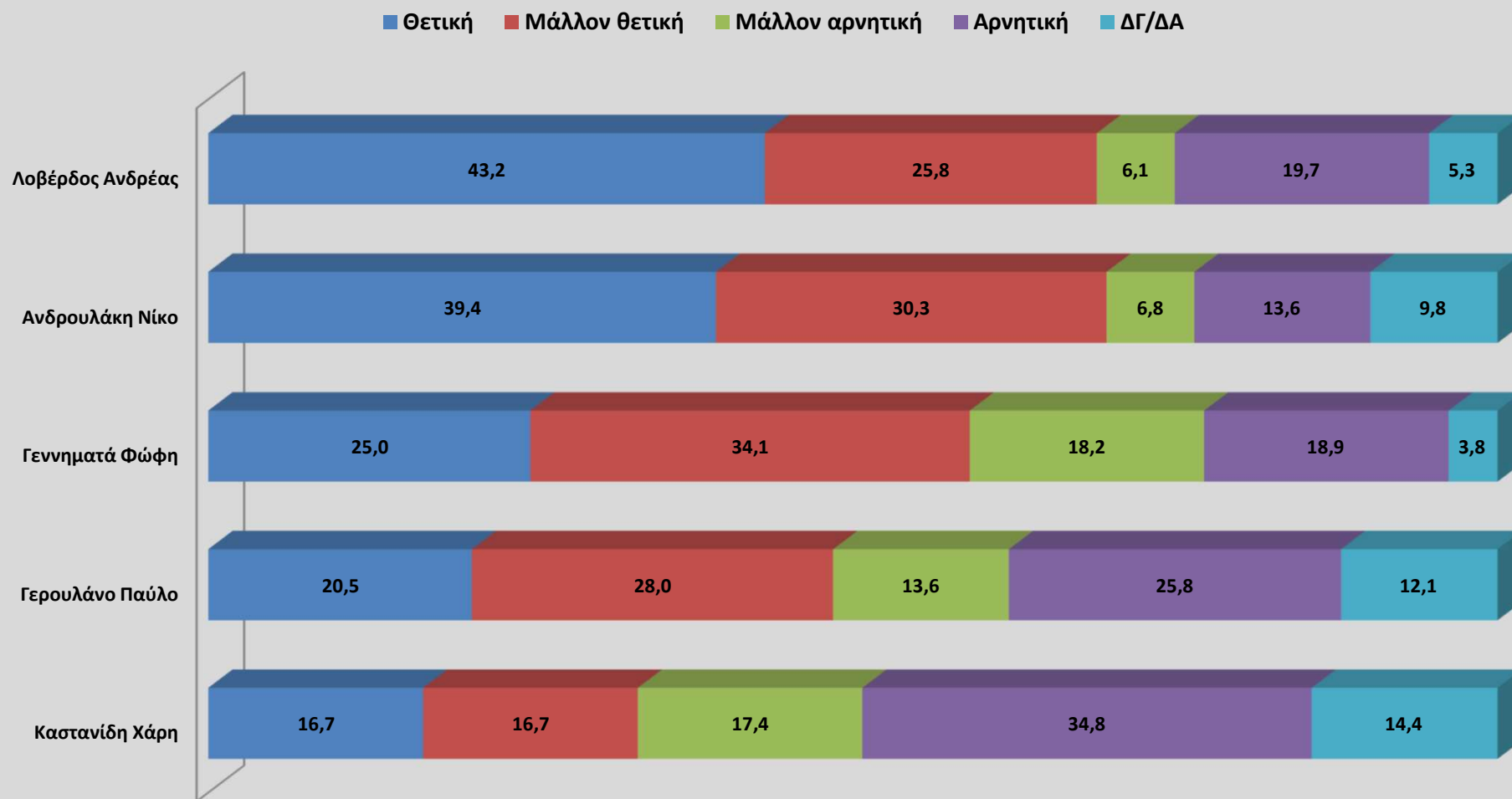
	Πιστεύετε ότι θα πρέπει να αλλάξει η Φώφη Γεννηματά από Πρόεδρος του ΚΙΝΑΛ;				
	Ναι	Μάλλον ναι	Μάλλον όχι	Όχι	ΔΓ/ ΔΑ
Ν.Δ.	47,6%	18,4%	9,0%	13,3%	11,7%
ΣΥΡΙΖΑ	32,4%	17,6%	14,6%	16,1%	19,3%
ΚΙΝΗΜΑ ΑΛΛΑΓΗΣ	44,8%	20,0%	12,4%	18,1%	4,8%
ΚΚΕ	32,4%	11,8%	5,9%	13,2%	36,8%
ΕΛΛΗΝΙΚΗ ΛΥΣΗ	52,1%	10,4%	10,4%	18,8%	8,3%
ΜΕΡΑ 25	26,7%	15,6%	31,1%	13,3%	13,3%

Ήδη έχουν κατατεθεί υποψηφιότητες για την θέση του Προέδρου του ΚΙΝΑΛ ενώ γράφονται και συζητούνται και άλλα ονόματα. Ποια είναι η άποψή σας για τον/την

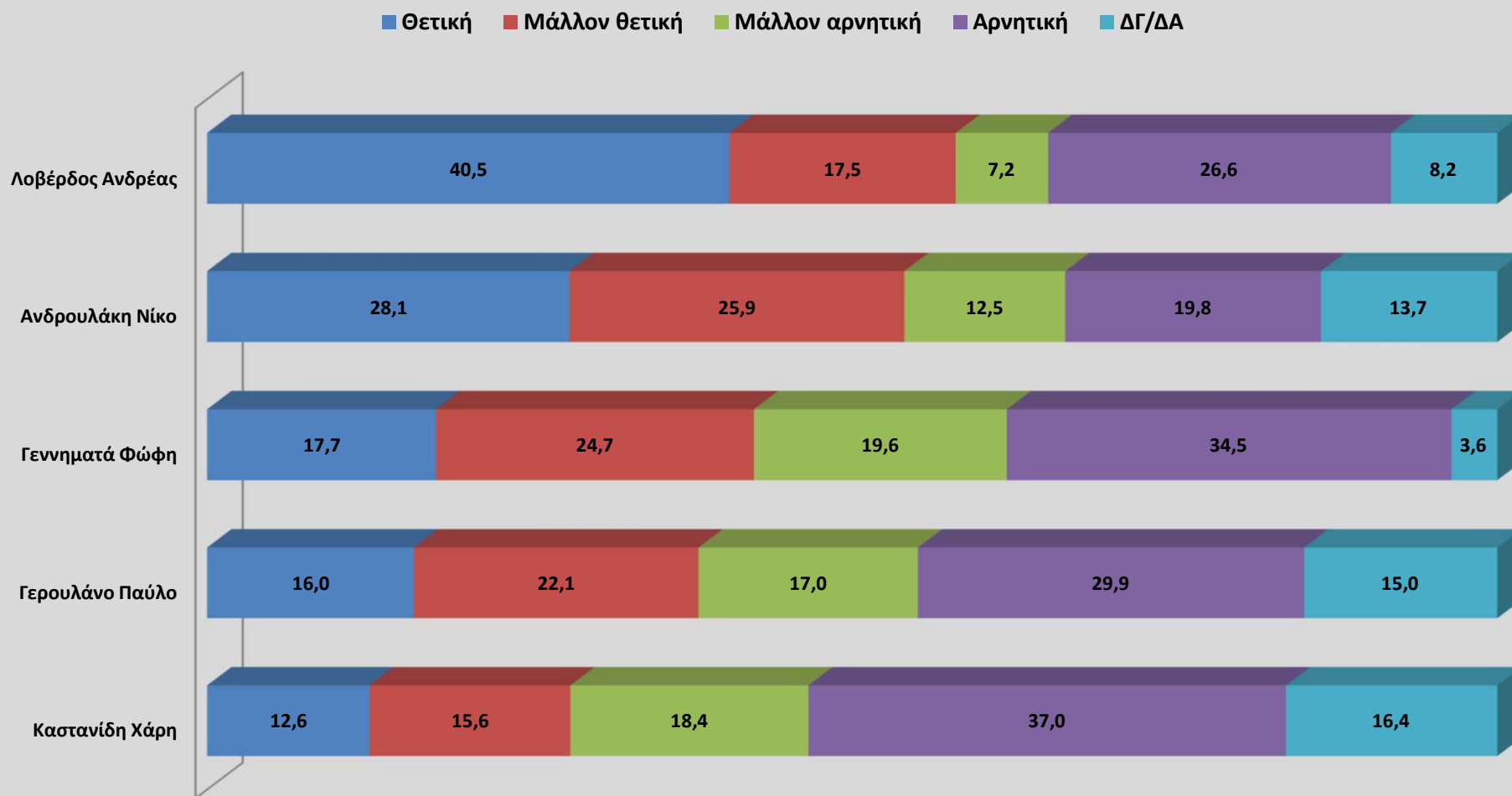
■ Θετική ■ Μάλλον θετική ■ Μάλλον αρνητική ■ Αρνητική ■ ΔΓ/ΔΑ



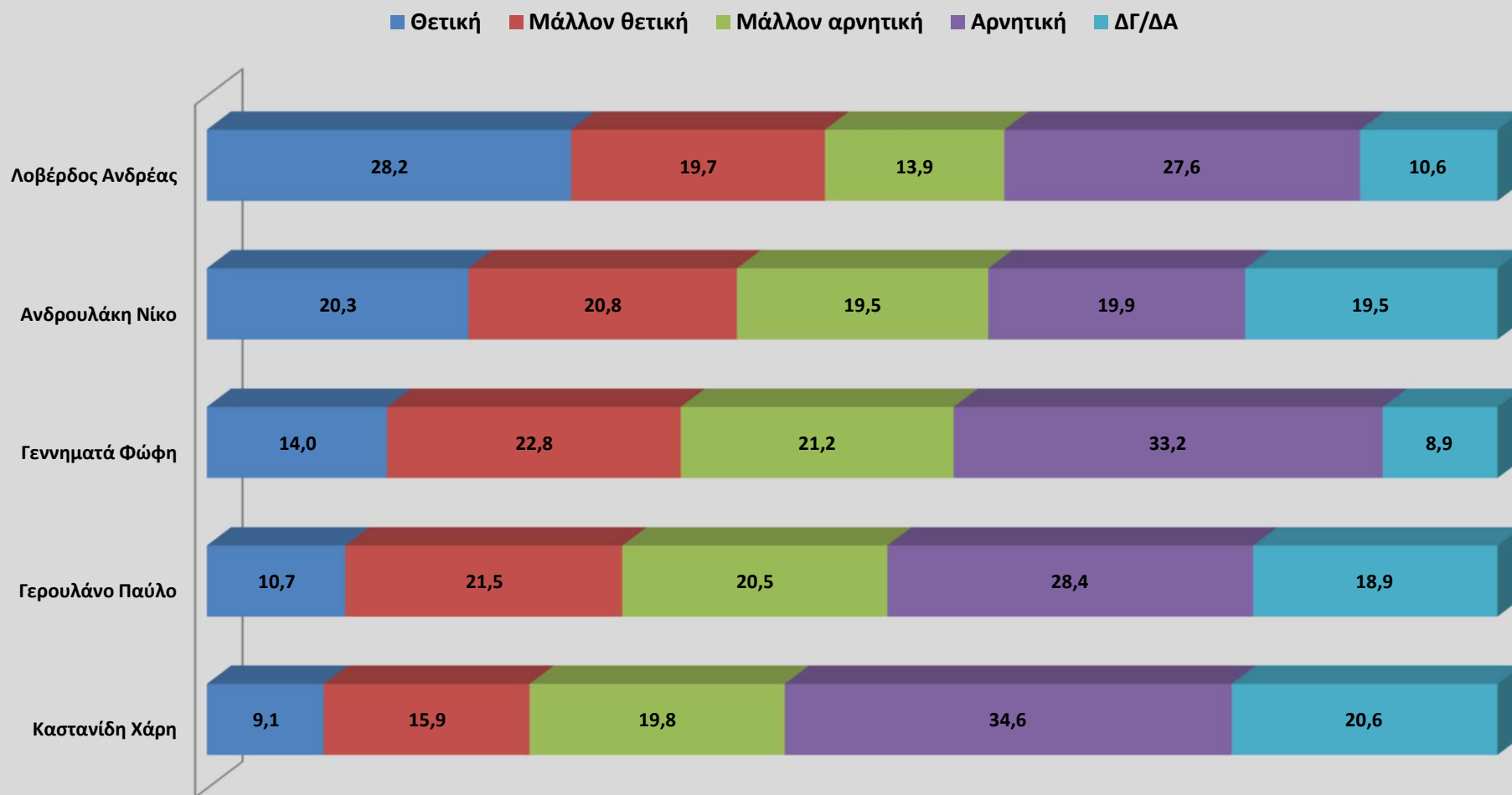
Ήδη έχουν κατατεθεί υποψηφιότητες για την θέση του Προέδρου του ΚΙΝΑΛ ενώ γράφονται και συζητούνται και άλλα ονόματα. Ποια είναι η άποψή σας για τον/την
(Ψηφοφόροι ΚΙΝΑΛ)



Ήδη έχουν κατατεθεί υποψηφιότητες για την θέση του Προέδρου του ΚΙΝΑΛ ενώ γράφονται και συζητούνται και άλλα ονόματα. Ποια είναι η άποψή σας για τον/την
(Σκέφτονται να συμμετέχουν στις εκλογές)

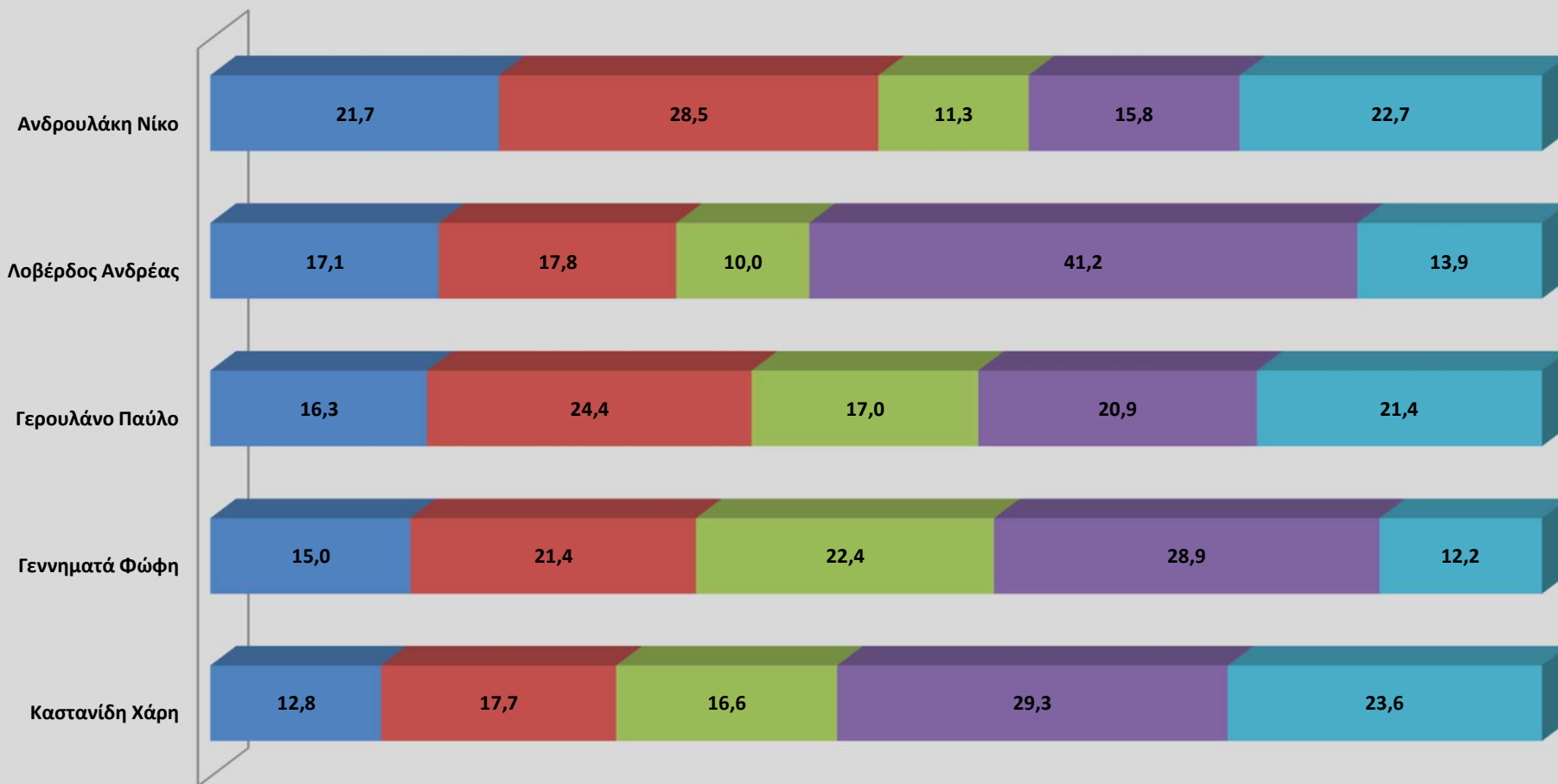


Ήδη έχουν κατατεθεί υποψηφιότητες για την θέση του Προέδρου του ΚΙΝΑΛ ενώ γράφονται και συζητούνται και άλλα ονόματα. Ποια είναι η άποψή σας για τον/την
(Κεντρώοι)

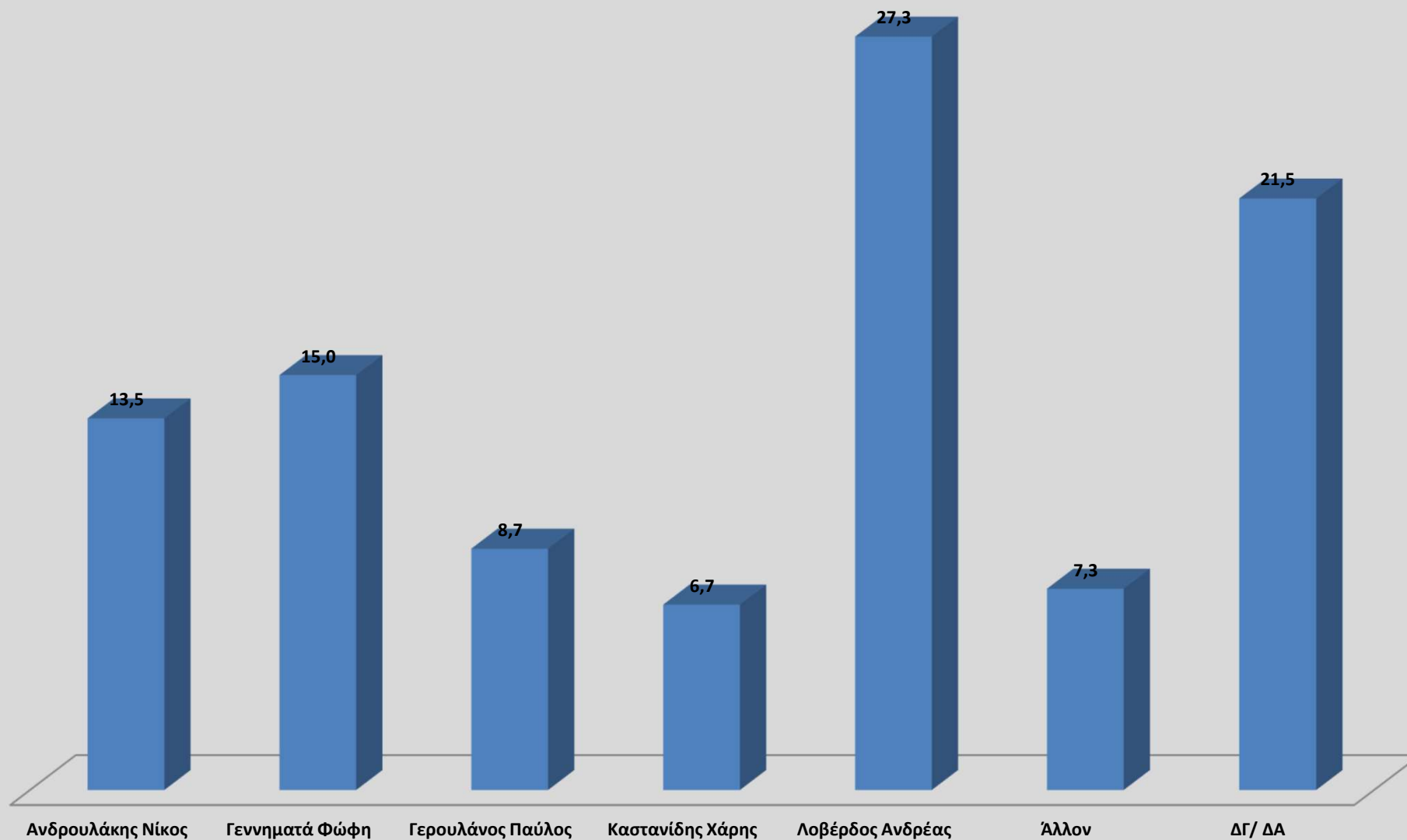


Έδη έχουν κατατεθεί υποψηφιότητες για την θέση του Προέδρου του ΚΙΝΑΛ ενώ γράφονται και συζητούνται και άλλα ονόματα. Ποια είναι η άποψή σας για τον/την
(Κεντροαριστεροί)

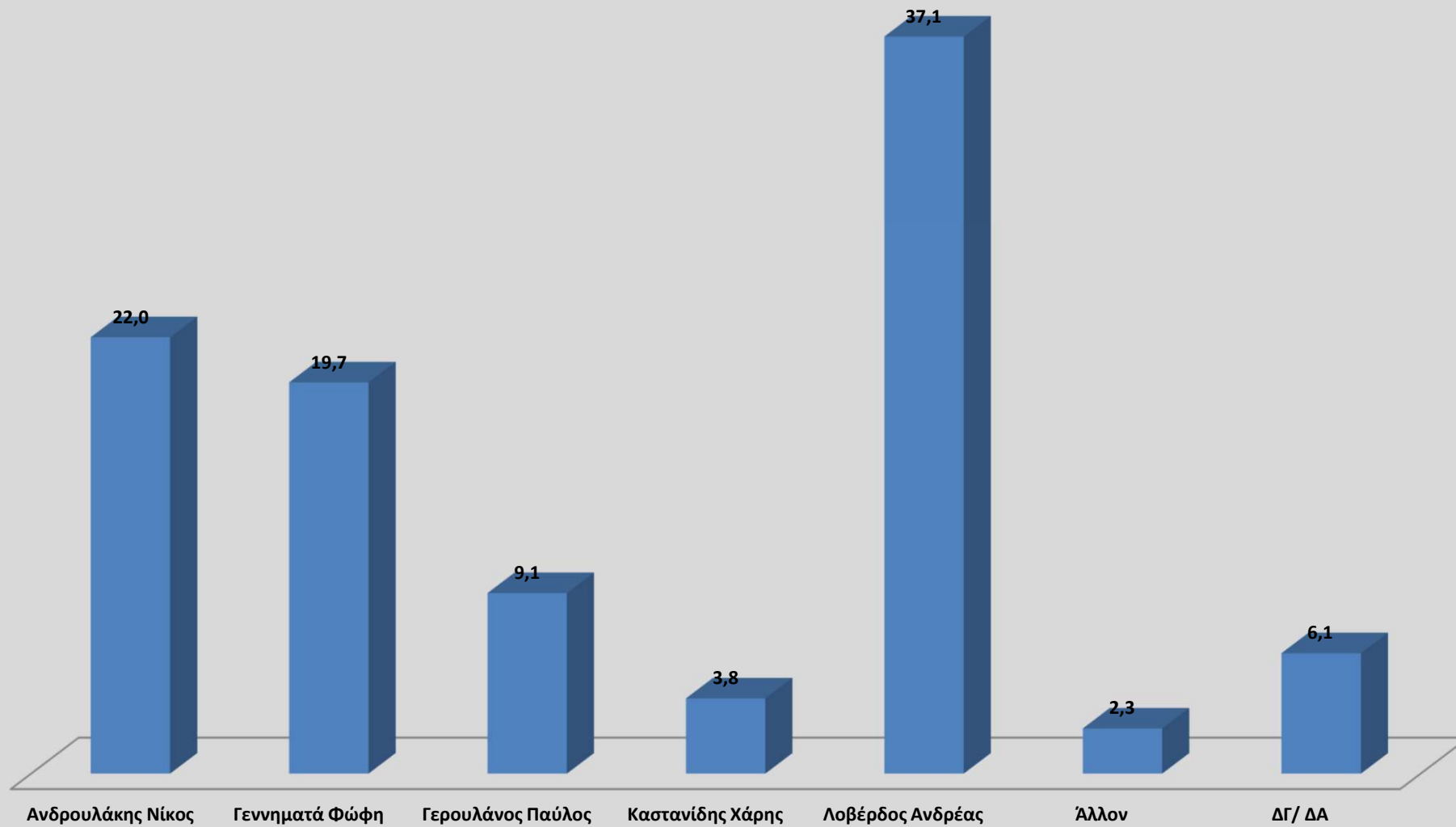
■ Θετική ■ Μάλλον θετική ■ Μάλλον αρνητική ■ Αρνητική ■ ΔΓ/ΔΑ



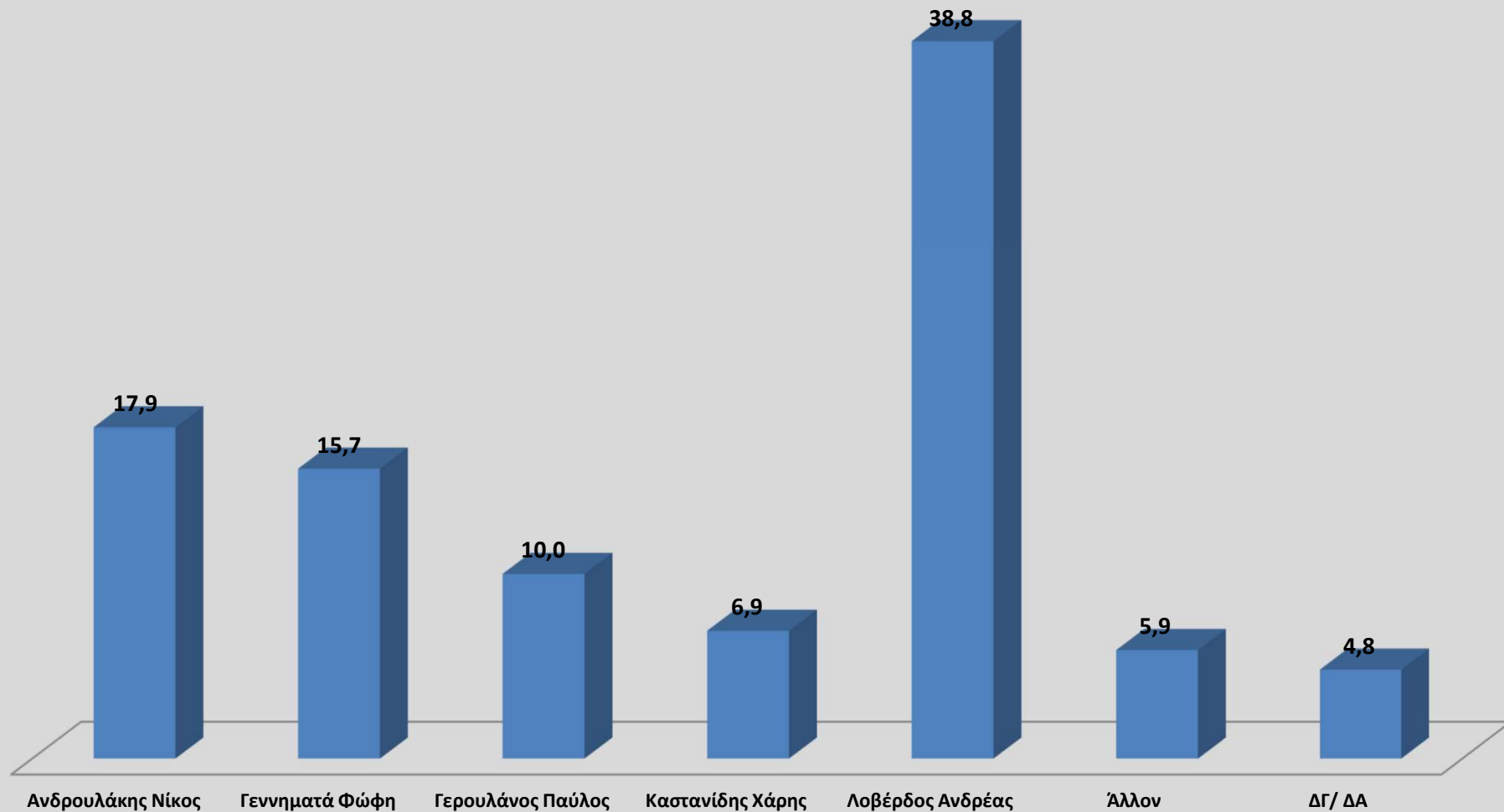
Ποιον από αυτά τα στελέχη θα προτιμούσατε να εκλεγεί Πρόεδρος του ΚΙΝΑΛ;



Ποιον από αυτά τα στελέχη θα προτιμούσατε να εκλεγεί Πρόεδρος του ΚΙΝΑΛ;
Ψηφοφόροι ΚΙΝΑΛ



Ποιον από αυτά τα στελέχη θα προτιμούσατε να εκλεγεί Πρόεδρος του ΚΙΝΑΛ;
(Σκέφτονται να συμμετέχουν στις εκλογές)



Ποιον από αυτά τα στελέχη θα προτιμούσατε να εκλεγεί Πρόεδρος του ΚΙΝΑΛ;

	Ποιον από αυτά τα στελέχη θα προτιμούσατε να εκλεγεί Πρόεδρος του ΚΙΝΑΛ;						
	Ανδρουλάκης Νίκος	Γεννηματά Φώφη	Γερούλανος Παύλος	Καστανίδης Χάρης	Λοβέρδος Ανδρέας	Άλλον	ΔΓ/ ΔΑ
17-35	9,6%	28,8%	7,7%	4,5%	12,8%	7,1%	29,5%
36-50	15,4%	17,4%	9,3%	4,1%	22,3%	7,2%	24,3%
51-64	14,4%	12,5%	11,5%	9,3%	24,5%	8,9%	18,9%
65 +	12,8%	12,2%	6,1%	6,5%	36,7%	5,8%	19,9%

	Ποιον από αυτά τα στελέχη θα προτιμούσατε να εκλεγεί Πρόεδρος του ΚΙΝΑΛ;						
	Ανδρουλάκης Νίκος	Γεννηματά Φώφη	Γερούλανος Παύλος	Καστανίδης Χάρης	Λοβέρδος Ανδρέας	Άλλον	ΔΓ/ ΔΑ
ΑΝΔΡΑΣ	13,9%	11,4%	6,5%	8,7%	28,9%	9,6%	21,0%
ΓΥΝΑΙΚΑ	13,3%	18,0%	10,6%	5,0%	26,1%	5,3%	21,7%

	Ποιον από αυτά τα στελέχη θα προτιμούσατε να εκλεγεί Πρόεδρος του ΚΙΝΑΛ;						
	Ανδρουλάκης Νίκος	Γεννηματά Φώφη	Γερούλανος Παύλος	Καστανίδης Χάρης	Λοβέρδος Ανδρέας	Άλλον	ΔΓ/ ΔΑ
Δεξιά	5,5%	17,8%	4,1%	4,1%	39,0%	7,5%	21,9%
Κεντροδεξιά	9,6%	13,3%	6,3%	3,0%	54,2%	3,3%	10,3%
Κέντρο	14,5%	15,3%	8,9%	6,2%	32,0%	7,0%	16,1%
Κεντροαριστερά	21,9%	16,7%	16,7%	8,8%	16,0%	4,6%	15,4%
Αριστερά	17,0%	11,5%	8,0%	16,5%	5,0%	10,5%	31,5%

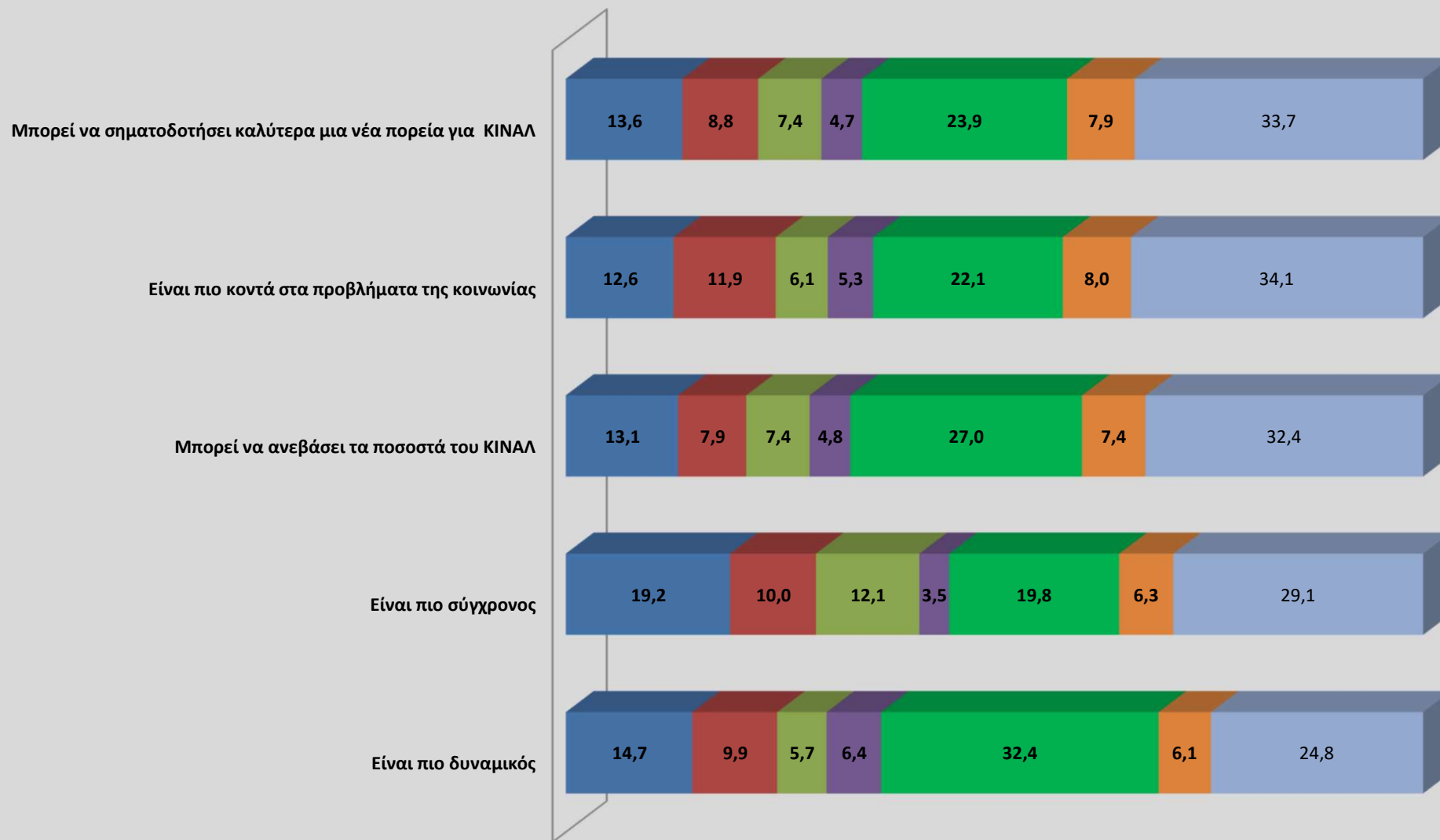
	Ποιον από αυτά τα στελέχη θα προτιμούσατε να εκλεγεί Πρόεδρος του ΚΙΝΑΛ;						
	Ανδρουλάκης Νίκος	Γεννηματά Φώφη	Γερούλανος Παύλος	Καστανίδης Χάρης	Λοβέρδος Ανδρέας	Άλλον	ΔΓ/ ΔΑ
Ν.Δ.	10,7%	12,3%	4,7%	1,8%	51,8%	3,7%	15,2%
ΣΥΡΙΖΑ	17,4%	15,2%	15,2%	14,4%	11,4%	8,0%	18,4%
ΚΙΝΗΜΑ ΑΛΛΑΓΗΣ	22,1%	20,2%	8,7%	3,8%	37,5%	1,9%	5,8%
ΚΚΕ	11,6%	11,6%	13,0%	7,2%	10,1%	10,1%	36,2%
ΕΛΛΗΝΙΚΗ ΛΥΣΗ	8,3%	10,4%	10,4%	14,6%	29,2%	18,8%	8,3%
ΜΕΡΑ 25	7,0%	27,9%	7,0%	11,6%	7,0%	16,3%	23,3%

Ποιον από αυτά τα στελέχη θα προτιμούσατε να εκλεγεί Πρόεδρος του ΚΙΝΑΛ;

	Στην Κοινή γνώμη			Ψηφοφόροι ΚΙΝΑΛ		
	Νοέμβριος 2020	Μάρτιος 2021	Μάιος 2021	Νοέμβριος 2020	Μάρτιος 2021	Μάιος 2021
Α. Λοβέρδος	20,6%	28,5%	27,3%	25,3%	39,7%	37,1%
Φ. Γεννηματά	17,6%	18,1%	15,0%	21%	16,7%	19,7%
Ν. Ανδρουλάκης	13,4%	17,9%	13,5%	26,7%	26,5%	22,0%
Π. Γερούλανος	5,2%	11,4%	8,7%	8,0%	7,7%	9,1%
Καστανίδης Χ.	-	-	6,7%	-	-	3,8%
Άλλον	20%	9,3%	7,3%	9,8%	6,4%	2,3%
ΔΓ/ΔΑ	23,2%	14,7%	21,5%	6%	3,6%	6,1%

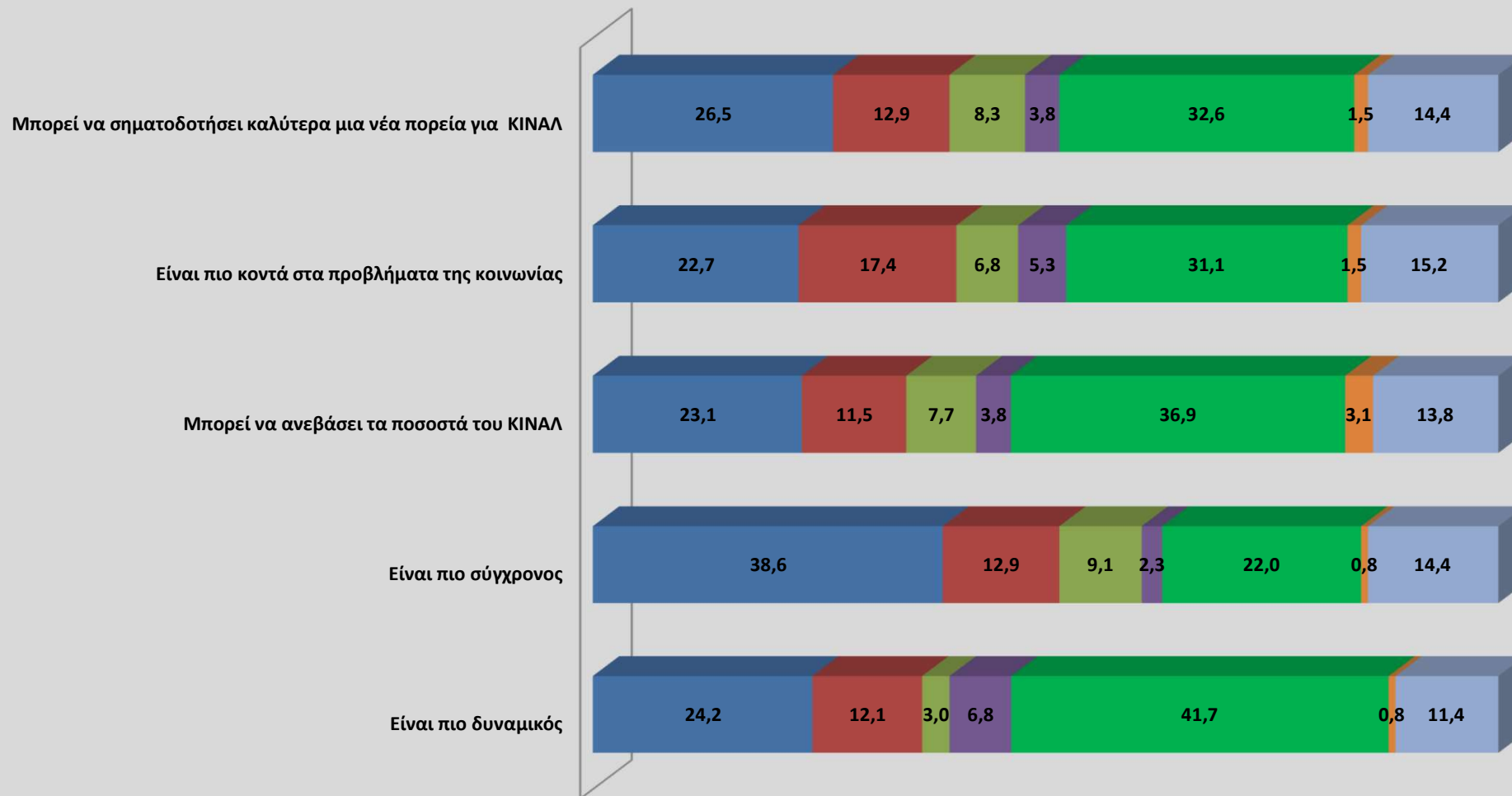
Ανεξάρτητα από την προσωπική επιλογή σας, ποιος νομίζετε ότι:

■ Ανδρουλάκης Νίκος ■ Γεννηματά Φώφη ■ Γερούλιανος Παύλος ■ Καστανίδης Χάρης ■ Λοβέρδος Ανδρέας ■ Άλλος ■ ΔΓ/ ΔΑ



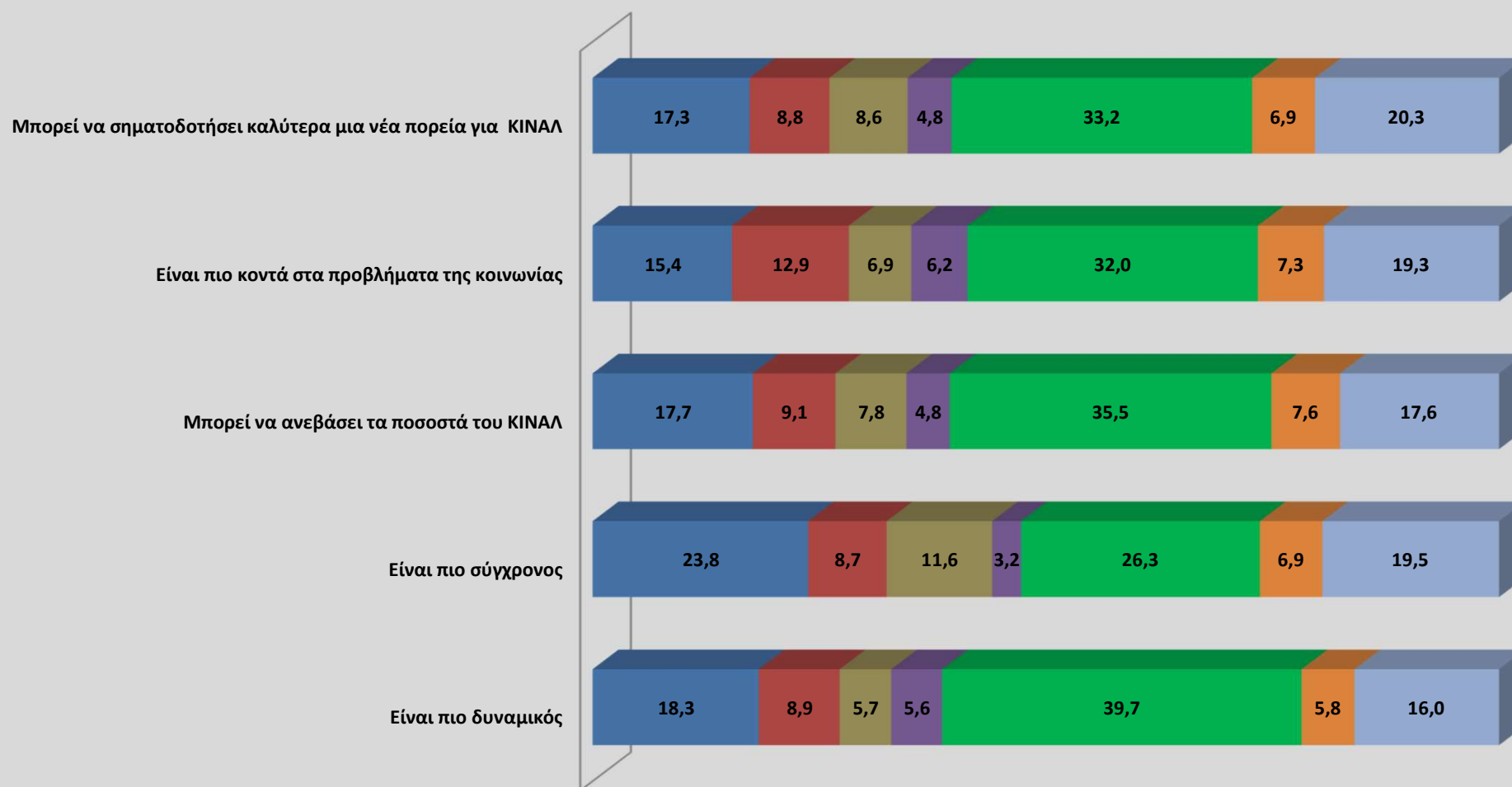
Ανεξάρτητα από την προσωπική επιλογή σας, ποιος νομίζετε ότι: (Ψηφοφόροι ΚΙΝΑΛ)

■ Ανδρουλάκης Νίκος ■ Γεννηματά Φώφη ■ Γερούλανος Παύλος ■ Καστανίδης Χάρης ■ Λοβέρδος Ανδρέας ■ Άλλος ■ ΔΓ/ ΔΑ



Ανεξάρτητα από την προσωπική επιλογή σας, ποιος νομίζετε ότι:
(Σκέφτονται να συμμετέχουν στις εκλογές)

■ Ανδρουλάκης Νίκος ■ Γεννηματά Φώφη ■ Γερούλιανος Παύλος ■ Καστανίδης Χάρης ■ Λοβέρδος Ανδρέας ■ Άλλος ■ ΔΓ/ ΔΑ



Ανεξάρτητα από την προσωπική επιλογή σας, ποιος νομίζετε ότι: (Κεντρώοι)

■ Ανδρουλάκης Νίκος ■ Γεννηματά Φώφη ■ Γερούλανος Παύλος ■ Καστανίδης Χάρης ■ Λοβέρδος Ανδρέας ■ Άλλος ■ ΔΓ/ ΔΑ



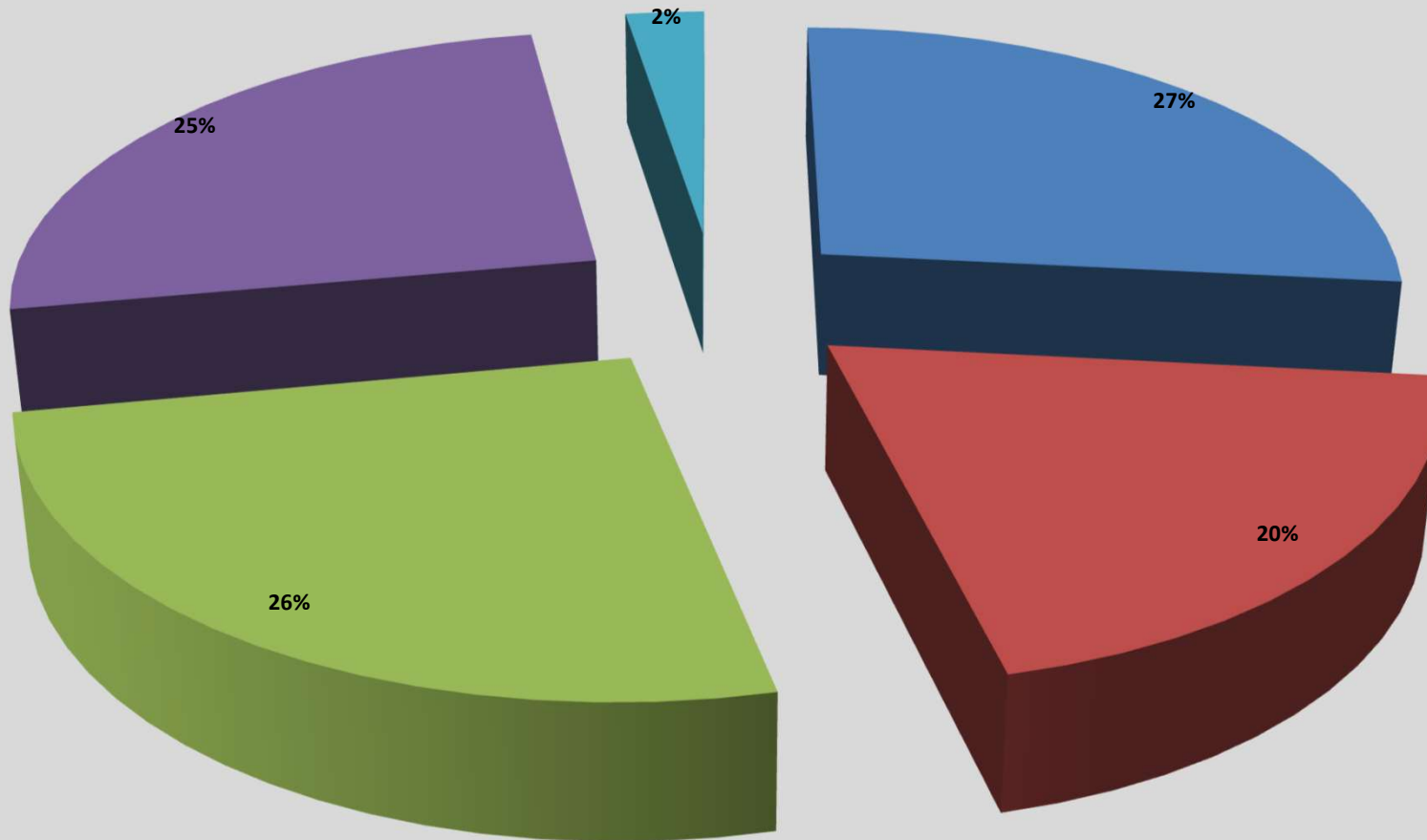
Ανεξάρτητα από την προσωπική επιλογή σας, ποιος νομίζετε ότι: (Κεντροαριστεροί)

■ Ανδρουλάκης Νίκος ■ Γεννηματά Φώφη ■ Γερούλανος Παύλος ■ Καστανίδης Χάρης ■ Λοβέρδος Ανδρέας ■ Άλλος ■ ΔΓ/ ΔΑ



Έχετε ψηφίσει έστω μια φορά Ν. Δ ή ΠΑΣΟΚ στις εθνικές εκλογές από το 2000 και μετά;

■ Ναι, Ν.Δ ■ Ναι, ΠΑΣΟΚ ■ Ναι, και ΠΑΣΟΚ και Ν.Δ ■ Όχι, ποτέ κανένα από τα δύο ■ ΔΓ/ΔΑ



Έχετε ψηφίσει έστω μια φορά Ν. Δ ή ΠΑΣΟΚ στις εθνικές εκλογές από το 2000 και μετά;

	Έχετε ψηφίσει έστω μια φορά Ν. Δ ή ΠΑΣΟΚ στις εθνικές εκλογές από το 2000 και μετά;				
	Ναι, Ν.Δ	Ναι, ΠΑΣΟΚ	Ναι, και ΠΑΣΟΚ και Ν.Δ	Όχι, ποτέ κανένα από τα δύο	ΔΓ/ΔΑ
17-35	16,7%	16,0%	12,2%	51,3%	3,8%
36-50	27,0%	19,1%	28,1%	23,2%	2,6%
51-64	24,7%	17,5%	30,7%	25,1%	1,9%
65 +	30,9%	22,9%	23,6%	20,0%	2,6%

	Έχετε ψηφίσει έστω μια φορά Ν. Δ ή ΠΑΣΟΚ στις εθνικές εκλογές από το 2000 και μετά;				
	Ναι, Ν.Δ	Ναι, ΠΑΣΟΚ	Ναι, και ΠΑΣΟΚ και Ν.Δ	Όχι, ποτέ κανένα από τα δύο	ΔΓ/ΔΑ
ΑΝΔΡΑΣ	27,1%	19,0%	26,4%	25,2%	2,3%
ΓΥΝΑΙΚΑ	26,3%	20,2%	25,3%	25,5%	2,6%

	Έχετε ψηφίσει έστω μια φορά Ν. Δ ή ΠΑΣΟΚ στις εθνικές εκλογές από το 2000 και μετά;				
	Ναι, Ν.Δ	Ναι, ΠΑΣΟΚ	Ναι, και ΠΑΣΟΚ και Ν.Δ	Όχι, ποτέ κανένα από τα δύο	ΔΓ/ΔΑ
Δεξιά	74,1%	1,4%	21,1%	3,4%	
Κεντροδεξιά	58,5%	4,1%	32,6%	3,3%	1,5%
Κέντρο	15,8%	26,3%	44,0%	12,3%	1,6%
Κεντροαριστερά	6,5%	47,1%	16,8%	29,4%	0,3%
Αριστερά	7,5%	17,0%	5,5%	68,5%	1,5%

	Έχετε ψηφίσει έστω μια φορά Ν. Δ ή ΠΑΣΟΚ στις εθνικές εκλογές από το 2000 και μετά;				
	Ναι, Ν.Δ	Ναι, ΠΑΣΟΚ	Ναι, και ΠΑΣΟΚ και Ν.Δ	Όχι, ποτέ κανένα από τα δύο	ΔΓ/ΔΑ
Ν.Δ.	57,2%	0,6%	40,9%	0,6%	0,8%
ΣΥΡΙΖΑ	7,4%	35,5%	14,4%	42,2%	0,5%
ΚΙΝΗΜΑ ΑΛΛΑΓΗΣ	1,9%	69,5%	22,9%	5,7%	
ΚΚΕ	10,1%	17,4%	4,3%	68,1%	
ΕΛΛΗΝΙΚΗ ΛΥΣΗ	29,2%	8,3%	39,6%	22,9%	
ΜΕΡΑ 25	15,6%	20,0%	13,3%	51,1%	

Τέλος Παρουσίασης